

Государственное бюджетное общеобразовательное учреждение Самарской области средняя общеобразовательная школа села Камышла муниципального района Камышлинский Самарской области (Структурное подразделение «Детский сад Березка»)

ПРИНЯТА:

На педагогическом совете
СП «Детский сад Березка»
ГБОУ СОШ с.Камышла
Протокол № 1
От « 29 » 08 2023г.

УТВЕРЖДАЮ:

Директор ГБОУ СОШ с.Камышла
А.Х.Каюмова
Приказ № 342-од
От « 30 » 08 2023г.



S=RU, OU=Директор, O=ГБОУ СОШ.
с.Камышла, CN=АйсылуХалиуловна
Каюмова,
E=kamyshl_sch_kmsh@samara.edu.ru
00b7cb52965f43019a
2023-08-30 12:32:21

РАБОЧАЯ ПРОГРАММА
воспитательно - образовательной работы
в подготовительной группе
компенсирующей направленности
для детей 5-7 лет

Срок реализации: 2023-2024 учебный год

Разработчики:
Акбашева И.А., воспитатель
Сафина Л.М., воспитатель

Содержание Программы

№ п/п	Оглавление	Стр.
1.	ЦЕЛЕВОЙ РАЗДЕЛ Обязательная часть	
1.1	Пояснительная записка	6
1.1.1	Цели и задачи реализации программы (ФАОП ДО, п. 10.1, п. 10.2, стр. 4 – 5)	8
1.1.2	Общие принципы и подходы к формированию рабочей программы:(ФАОП ДО, п. 10.3, стр. 5 – 6)	9
1.1.3	Специфические принципы и подходы к формированию АОП ДО для обучающихся с ОВЗ: (ФАОП ДО, п. 10.3.3, стр. 8 -9)	9
1.1.4	Значимые для разработки и реализации рабочей программы характеристики, в том числе характеристики особенностей развития детей	11
1.2.	Планируемые результаты освоения рабочей программы (ФАОП ДО, п. 10.4.3, стр. 40-46)	13
1.2.1	Целевые ориентиры <u>на этапе завершения освоения рабочей программы.</u> (ФАОП ДО, п. 10.4.3.3, стр.44-46)	13
1.2.2	Развивающее оценивание качества образовательной деятельности по рабочей программе (ФАОП ДО, п. 10.5, стр. 78-81)	14
1.3.	ЦЕЛЕВОЙ РАЗДЕЛ Часть «Программы», формируемая участниками образовательных отношений	
1.3.1	Пояснительная записка	
1.3.2	Цели и задачи реализации рабочей программы. Принципы и подходы к формированию и реализации рабочей программы. Планируемые результаты освоения рабочей программы	16
1.3.2.1	Программа коррекционно-развивающей направленности для детей дошкольного возраста с задержкой психического развития «Игралочка»	16
1.3.2.2	Парциальная программа «Юный эколог» Николаева С. Н.	20
1.3.2.3	Парциальная программа «Обучение грамоте детей дошкольного возраста» - Н.В. Нищева	21
1.3.3	Значимые для разработки и реализации программы характеристики, в том числе характеристики особенностей развития детей с ОВЗ	22
1.3.4	Система педагогической диагностики в ДОО	24
2	СОДЕРЖАТЕЛЬНЫЙ РАЗДЕЛ Обязательная часть	
2.1.	Описание образовательной деятельности обучающихся с ОВЗ в соответствии с направлениями развития ребенка, представленными в пяти образовательных областях (ФАОП ДО, п. 32, стр. 239-259)	26
2.1.1	Описание (задачи и содержание) образовательной деятельности обучающихся с ОВЗ в соответствии с направлениями развития ребенка по образовательной области «Социально – коммуникативное развитие» (ФАОП ДО, п. 32.1, стр. 239-244)	27
2.1.2	Описание (задачи и содержание) образовательной деятельности обучающихся с ОВЗ в соответствии с направлениями развития ребенка по образовательной области «Познавательное развитие» (ФАОП ДО п. 32.2, стр. 244-247)	29
2.1.3	Описание (задачи и содержание) образовательной деятельности обучающихся с ОВЗ в соответствии с направлениями развития ребенка по образовательной области «Речевое развитие» (ФАОП ДО, п. 32.3, стр. 247-251)	30

2.1.4	Описание (задачи и содержание) образовательной деятельности обучающихся с ОВЗ в соответствии с направлениями развития ребенка по образовательной области «Художественно – эстетическое развитие» (ФАОП ДО, п. 32.4, стр. 251 – 255)	32
2.1.5	Описание (задачи и содержание) образовательной деятельности обучающихся с ОВЗ в соответствии с направлениями развития ребенка по образовательной области «Физическое развитие» (ФАОП ДО, п. 32.5, стр. 255-259)	35
2.2	Вариативные формы, способы, методы и средства реализации Программы с учетом возрастных и индивидуальных особенностей обучающихся, специфики их образовательных потребностей и интересов (ФГОС ДО)	36
2.3.	Взаимодействие педагогических работников с детьми (ФАОП ДО, п.38, стр. 460)	39
2.4.	Особенности образовательной деятельности разных видов и культурных практик (в соответствии с ФГОС ДО, п. 2.11.2), (ФОП ДО, п. 24, стр. 152)	40
2.5.	Способы и направления поддержки детской инициативы (в соответствии с ФГОС ДО, п. 2.11.2), (ФОП ДО, п. 25, стр. 157)	47
2.6.	Особенности взаимодействия педагогического коллектива с семьями дошкольников с ОВЗ (ФАОП ДО, п. 39.3, стр. 467):	50
2.7.	Программа коррекционно-развивающей работы с детьми с ОВЗ (ФАОП ДО, п.43, стр. 554)	53
2.8.	Рабочая программа воспитания.	67
2.9.	СОДЕРЖАТЕЛЬНЫЙ РАЗДЕЛ	
	Часть «Программы», формируемая участниками образовательных отношений	
2.9.1.	Специфика национальных, социокультурных и иных условий, в которых осуществляется образовательная деятельность	98
2.9.2.	Выбор парциальных образовательных программ в соответствии с возможностями, потребностями и интересами детей, а также возможностями педагогического коллектива	100
3	ОРГАНИЗАЦИОННЫЙ РАЗДЕЛ	
	Обязательная часть	
3.1.	Психолого-педагогические условия, обеспечивающие развитие ребенка с ОВЗ (ФАОП ДО, п. 51.3, стр. 723)	116
3.2.	Организация развивающей предметно-пространственной среды (ФАОП ДО, п. 52, стр. 733)	117
3.3.	Создание кадровых, финансовых, материально-технических условий (ФАОП ДО, п. 53, стр. 735)	125
3.4.	Распорядок и режим дня (ФОП ДО, п. 35.1 – 35.21, стр. 219 - 233)	127
3.5	Примерный перечень литературных, музыкальных, художественных, анимационных произведений для реализации Адаптированной образовательной программы (ФОП ДО, п. 33, стр. 195 - 218)	132
3.6.	Календарный план воспитательной работы	156
3.7	ОРГАНИЗАЦИОННЫЙ РАЗДЕЛ	
	Часть «Программы», формируемая участниками образовательных отношений	
3.7.1.	Организация образовательного процесса обучающихся с ОВЗ	158
3.7.2.	Особенности традиционных событий, праздников, мероприятий (ФГОС ДО, п. 2.11.3)	161
3.7.3.	Обеспеченность методическими материалами и средствами обучения и воспитания	164

Список сокращений, используемых в программе:

АОП – адаптированная образовательная программа

ДО – дошкольное образование

ДОО – дошкольная образовательная организация

ДОУ - дошкольное образовательное учреждение

ИОМ – индивидуальный образовательный маршрут

ИПРА – индивидуальная программа реабилитации и адаптации

ИКТ – информационно-коммуникационные технологии

КРР – коррекционно-развивающая работа

ОВЗ – ограниченные возможности здоровья

ОО – образовательная область

ООП – особые образовательные потребности

ОНР – общее недоразвитие речи

ПМПК – психолого-медико-педагогическая комиссия

ППк – психолого-педагогический консилиум

ПР – познавательное развитие

РР – речевое развитие

РПВ – рабочая программа воспитания

РППС – развивающая предметно-пространственная среда

СКР – социально – коммуникативное развитие

СанПиН – санитарные правила и нормативы

ОВЗ – тяжелые нарушения речи

ФГОС ДО – федеральный государственный образовательный стандарт дошкольного образования

ФАОП ДО – федеральная адаптированная образовательная программа дошкольного образования для обучающихся с ограниченными возможностями здоровья

ФОП ДО – федеральная образовательная программа дошкольного образования

ФФНР – фонетико-фонематическое недоразвитие речи

ФР – физическое развитие

ХЭР – художественно – эстетическое развитие



ЦППМСС – центр психолого-педагогического и медицинского социального сопровождения.

1. ЦЕЛЕВОЙ РАЗДЕЛ (обязательная часть)

1.1. Пояснительная записка

Рабочая программа воспитателя подготовительной к школе группы (от 6 до 7 лет) компенсирующей направленности для детей с ограниченными возможностями здоровья разработана в соответствии с адаптированной образовательной программой дошкольного образования для детей с ограниченными возможностями здоровья СП «Детский сад Березка» ГБОУ СОШ с. Камышла

Адаптированная образовательная программа дошкольного образования для детей с ограниченными возможностями здоровья СП «Детский сад Березка» разработана в соответствии:

<p>с Федеральным государственным образовательным стандартом дошкольного образования (Приказ Министерства образования и науки РФ от 17.10.2013 г. № 1155 «Об утверждении федерального государственного образовательного стандарта дошкольного образования» (с изменениями)); далее – ФГОС ДО</p>	<p>с Федеральной адаптированной образовательной программой дошкольного образования для обучающихся с ограниченными возможностями здоровья (Приказ Министерства Просвещения Российской Федерации от 24 ноября 2022 года N 1022 «Об утверждении федеральной адаптированной образовательной программы дошкольного образования для обучающихся с ограниченными возможностями здоровья»), далее – ФАОП ДО</p>
	

Нормативно-правовой основой для разработки Программы являются следующие нормативно-правовые документы:

- Федеральный закон от 29 декабря 2012 г. № 273-ФЗ «Об образовании в Российской Федерации»;
- Федеральный закон от 31 июля 2020 г. № 304-ФЗ «О внесении изменений в Федеральный закон «Об образовании в Российской Федерации» по вопросам воспитания обучающихся»;
- Федеральный закон от 24 сентября 2022 г. № 371-ФЗ «О внесении изменений в Федеральный закон «Об образовании в Российской Федерации» и статью 1 Федерального закона «Об обязательных требованиях в Российской Федерации»;
- Указ Президента Российской Федерации от 7 мая 2018 г. № 204 «О национальных целях и стратегических задачах развития Российской Федерации на период до 2024 года»;
- Указ Президента Российской Федерации от 21 июля 2020 г. № 474 «О национальных целях развития Российской Федерации на период до 2030 года»;

— Указ Президента Российской Федерации от 9 ноября 2022 г. № 809 «Об утверждении основ государственной политики по сохранению и укреплению традиционных российских духовно-нравственных ценностей»;

— Распоряжение Правительства Российской Федерации от 29 мая 2015 г. № 999-р «Об утверждении Стратегии развития воспитания в Российской Федерации на период до 2025 года»;

— Приказ Министерства просвещения Российской Федерации от 31.07.2020 № 373 «Об утверждении Порядка организации и осуществления образовательной деятельности по основным общеобразовательным программам - образовательным программам дошкольного образования» (Зарегистрирован 31.08.2020 № 59599);

— Приказ Министерства Просвещения Российской Федерации от 24 ноября 2022 года N 1022 «Об утверждении федеральной адаптированной образовательной программы дошкольного образования для обучающихся с ограниченными возможностями здоровья»;

— Приказ Министерства просвещения Российской Федерации от 31.07.2020 № 373 «Об утверждении Порядка организации и осуществления образовательной деятельности по основным общеобразовательным программам - образовательным программам дошкольного образования» (Зарегистрирован 31.08.2020 № 59599) (ред. от 01.12.2022 г);

— Приказ Министерства образования и науки РФ от 17.10.2013г. № 1155 «Об утверждении федерального государственного образовательного стандарта дошкольного образования (с изменениями);

— Постановление Главного государственного санитарного врача Российской Федерации от 28 января 2021 г. № 2 Об утверждении санитарных правил и норм СанПиН 1.2.3685-21 «Гигиенические нормативы и требования к обеспечению безопасности и (или) безвредности для человека факторов среды обитания»;

— Распоряжение Мин просвещения России от 06.08.2020 N P-75 (ред. от 06.04.2021) «Об утверждении примерного Положения об оказании логопедической помощи в организациях, осуществляющих образовательную деятельность»;

— Национальный проект «Образование»;

— Устав ГБОУ СОШ с.Камышла

— Лицензия на право осуществления образовательной деятельности Серия 61Л01 № 0003569 Регистрационный № 5925 от 08.10.2015 г.;

— Локальные акты СП «Детский сад Березка»

Содержание и планируемые результаты рабочей программы дошкольного образования для детей с ОВЗ (ТНР, ЗПР) СП «Детский сад Березка» не ниже соответствующих содержания и планируемых результатов Федеральной адаптированной программе образовательной программы дошкольного образования для детей с ОВЗ (ОВЗ) (**ФГОС ДО, п.2.12**).

Структура рабочей программы в соответствии с требованиями Стандарта включает три основных раздела - целевой, содержательный и организационный (п. 5).

Целевой раздел рабочей программы включает пояснительную записку и планируемые результаты освоения рабочей программы, определяет ее цели и задачи, принципы и подходы к формированию рабочей программы, планируемые результаты ее освоения в виде целевых ориентиров.

Содержательный раздел рабочей программы включает описание образовательной деятельности по пяти образовательным областям (п. 5.2):

- социально-коммуникативное развитие;
- познавательное развитие;
- речевое развитие;
- художественно-эстетическое развитие;

— физическое развитие.

Формы, способы, методы и средства реализации рабочей программы, которые отражают аспекты образовательной среды: предметно-пространственная развивающая образовательная среда; характер взаимодействия с педагогическим работником; характер взаимодействия с другими детьми; система отношений ребенка к миру, к другим людям, к себе самому; содержание образовательной деятельности по профессиональной коррекции нарушений развития обучающихся (программу коррекционно-развивающей работы).

Рабочая программа определяет базовое содержание образовательных областей с учетом возрастных и индивидуальных особенностей обучающихся в различных видах деятельности, таких как (п. 5.2.1):

1. Предметная деятельность.
2. Игровая (сюжетно-ролевая игра, игра с правилами и другие виды игры).
3. Коммуникативная (общение и взаимодействие с педагогическим работником и другими детьми).
4. Познавательная-исследовательская (исследование и познание природного и социального миров в процессе наблюдения и взаимодействия с ними), а также такими видами активности ребенка, как:

- восприятие художественной литературы и фольклора,
- самообслуживание и элементарный бытовой труд (в помещении и на улице),
- конструирование из разного материала, включая конструкторы, модули, бумагу, природный и иной материал,
- изобразительная (рисование, лепка, аппликация),
- музыкальная (восприятие и понимание смысла музыкальных произведений, пение, музыкально-ритмические движения, игры на детских музыкальных инструментах),
- двигательная (овладение основными движениями) формы активности ребенка.

Содержательный раздел рабочей программы включает описание коррекционно-развивающей работы, обеспечивающей адаптацию и включение дошкольников с ОВЗ в социум.

Рабочая программа коррекционно-развивающей работы (5.2.2):

— Является неотъемлемой частью, адаптированной основной образовательной программы дошкольного образования обучающихся с ОВЗ в условиях образовательных групп компенсирующей направленности.

Обеспечивает достижение максимальной реализации реабилитационного потенциала.

— Учитывает особые образовательные потребности обучающихся дошкольного возраста с ОВЗ, удовлетворение которых открывает возможность общего образования.

Рабочая программа обеспечивает планируемые результаты дошкольного образования обучающихся дошкольного возраста с ОВЗ в условиях дошкольных образовательных групп компенсирующей направленности.

Организационный раздел рабочей программы содержит психолого-педагогические условия, обеспечивающие развитие ребенка с ОВЗ, особенности организации развивающей предметно-пространственной среды, календарный план воспитательной работы с перечнем основных государственных и народных праздников, памятных дат в календарном плане воспитательной работы Организации (5.3).

Объем обязательной части рабочей программы составляет не менее 60% от ее общего объема. Объем части рабочей программы, формируемой участниками образовательных отношений, составляет не более 40% от ее общего объема.

Рабочая программа содержит рекомендации по развивающему оцениванию достижения целей в форме педагогической и психологической диагностики развития обучающихся, а также качества реализации основной образовательной программы Организации. Система оценивания

качества реализации программы Организации направлена в первую очередь на оценивание созданных Организацией условий внутри образовательного процесса.

Рабочая программа для обучающихся с ОВЗ разрабатывается с учетом особенностей развития и особых образовательных потребностей обучающихся данной категории.

1.1.1 Цели и задачи реализации программы

Цель реализации Программы: обеспечение условий для дошкольного образования, определяемых общими и особыми потребностями обучающегося раннего и дошкольного возраста с ОВЗ, индивидуальными особенностями его развития и состояния здоровья. Программа содействует взаимопониманию и сотрудничеству между людьми, способствует реализации прав обучающихся дошкольного возраста на получение доступного и качественного образования, обеспечивает развитие способностей каждого ребенка, формирование и развитие личности ребенка в соответствии с принятыми в семье и обществе духовно-нравственными и социокультурными ценностями в целях интеллектуального, духовно-нравственного, творческого и физического развития человека, удовлетворения его образовательных потребностей и интересов.

Задачи Программы:

- реализация содержания АОП ДО;
- коррекция недостатков психофизического развития обучающихся с ОВЗ;
- охрана и укрепление физического и психического здоровья обучающихся с ОВЗ, в том числе их эмоционального благополучия;
- обеспечение равных возможностей для полноценного развития ребенка с ОВЗ в период дошкольного образования независимо от места проживания, пола, нации, языка, социального статуса;
- создание благоприятных условий развития в соответствии с их возрастными, психофизическими и индивидуальными особенностями, развитие способностей и творческого потенциала каждого ребенка с ОВЗ как субъекта отношений с педагогическим работником, родителями (законными представителями), другими детьми; – объединение обучения и воспитания в целостный образовательный процесс на основе духовно-нравственных и социокультурных ценностей, принятых в обществе правил и норм поведения в интересах человека, семьи, общества;
- формирование общей культуры личности обучающихся с ОВЗ, развитие их социальных, нравственных, эстетических, интеллектуальных, физических качеств, инициативности, самостоятельности и ответственности ребенка, формирование предпосылок учебной деятельности;
- формирование социокультурной среды, соответствующей психофизическим и индивидуальным особенностям развития обучающихся с ОВЗ;
- обеспечение психолого-педагогической поддержки родителей (законных представителей) и повышение их компетентности в вопросах развития, образования, реабилитации (абилитации), охраны и укрепления здоровья обучающихся с ОВЗ;
- обеспечение преемственности целей, задач и содержания дошкольного и начального общего образования.

1.1.2 Общие принципы и подходы к формированию и реализации рабочей программы

Программа построена на следующих **принципах**, установленных ФГОС ДО:

В соответствии с ФГОС дошкольного образования рабочая программа построена на следующих принципах:

Общие принципы и подходы к формированию рабочей программы:

- поддержка разнообразия детства.
- сохранение уникальности и самоценности детства как важного этапа в общем развитии человека.
- позитивная социализация ребенка.
- личностно-развивающий и гуманистический характер взаимодействия педагогических работников и родителей (законных представителей), педагогических и иных работников Организации) и обучающихся.
- содействие и сотрудничество обучающихся и педагогических работников, признание ребенка полноценным участником (субъектом) образовательных отношений.
- сотрудничество Организации с семьей.
- возрастная адекватность образования.

В соответствии с требованиями ФГОС ДО, образовательная деятельность по Программе строится таким образом, чтобы ребенок с ОВЗ становился субъектом собственной активности, чтобы его целенаправленная и осознанная деятельность служила основным средством его собственного развития. Это подразумевает внедрение инновационных форм осуществления образовательного процесса, пересмотр отношений взрослый – ребенок. Планируя образовательную деятельность с воспитанниками с ОВЗ, педагоги опираются на характеристики возрастных особенностей развития детей дошкольного возраста, учитывают конкретные условия и особенности контингента воспитанников, индивидуальные особенности и интересы детей.

1.1.3 Специфические принципы и подходы для обучающихся с ОВЗ:

1. Принцип социально-адаптирующей направленности образования: коррекция и компенсация недостатков развития рассматриваются в образовательном процессе не как самоцель, а как средство наиболее полной реализации потенциальных возможностей ребенка с ОВЗ и обеспечения его самостоятельности в дальнейшей социальной жизни.

2. Этиопатогенетический принцип: для правильного построения коррекционной работы с ребенком необходимо знать этиологию (причины) и патогенез (механизмы) нарушения. У обучающихся с ОВЗ, особенно в дошкольном возрасте, при различной локализации нарушений возможна сходная симптоматика. Причины и механизмы, обуславливающие недостатки познавательного и речевого развития различны, соответственно, методы и содержание коррекционной работы должны отличаться.

3. Принцип системного подхода к диагностике и коррекции нарушений: для построения коррекционной работы необходимо разобраться в структуре дефекта, определить иерархию нарушений. Следует различать внутрисистемные нарушения, связанные с первичным дефектом, и межсистемные, обусловленные взаимным влиянием нарушенных и сохраненных функций. Эффективность коррекционной работы во многом будет определяться реализацией принципа системного подхода, направленного на речевое и когнитивное развитие ребенка с ОВЗ.

4. Принцип комплексного подхода к диагностике и коррекции нарушений: психологопедагогическая диагностика является важнейшим структурным компонентом педагогического процесса. В ходе комплексного обследования ребенка с ОВЗ, в котором участвуют различные специалисты психолого-медико-педагогической комиссии (далее - ПМПК), собираются достоверные сведения о ребенке и формулируется заключение, квалифицирующее состояние ребенка и характер имеющихся недостатков в его развитии. Не менее важна для квалифицированной коррекции углубленная диагностика в условиях ДОО силами разных специалистов. Комплексный подход в коррекционной работе означает, что она будет эффективной только в том случае, если осуществляется в комплексе, включающем лечение, педагогическую и психологическую коррекцию. Это предполагает взаимодействие в

педагогическом процессе разных специалистов: учителей-дефектологов, педагогов-психологов, специально подготовленных воспитателей, музыкальных и физкультурных руководителей, а также сетевое взаимодействие с медицинскими учреждениями.

5. Принцип опоры на закономерности онтогенетического развития: коррекционная психолого-педагогическая работа с ребенком с ОВЗ строится по принципу «замещающего онтогенеза». При реализации названного принципа следует учитывать положение о соотношении функциональности и стадильности детского развития. Функциональное развитие происходит в 11 пределах одного периода и касается изменений некоторых психических свойств и овладения отдельными способами действий, представлениями и знаниями. Стадильное, возрастное развитие заключается в глобальных изменениях детской личности, в перестройке детского сознания, что связано с овладением новым видом деятельности, развитием речи и коммуникации. За счет этого обеспечивается переход на следующий, новый этап развития. Обучающиеся с ОВЗ находятся на разных ступенях развития речи, сенсорно-перцептивной и мыслительной деятельности, у них в разной степени сформированы пространственно-временные представления, они неодинаково подготовлены к счету, чтению, письму, обладают различным запасом знаний об окружающем мире. Поэтому программы образовательной и коррекционной работы с одной стороны опираются на возрастные нормативы развития, а с другой - выстраиваются как уровневые программы, ориентирующиеся на исходный уровень развития познавательной деятельности, речи, деятельности обучающихся с ОВЗ.

6. Принцип единства в реализации коррекционных, профилактических и развивающих задач: не позволяет ограничиваться лишь преодолением актуальных на сегодняшний день трудностей и требует построения ближайшего прогноза развития ребенка с ОВЗ и создания благоприятных условий для наиболее полной реализации его потенциальных возможностей.


7. Принцип реализации деятельностного подхода в обучении и воспитании: предполагает организацию обучения и воспитания с опорой на ведущую деятельность возраста. Коррекционный образовательный процесс организуется на наглядно-действенной основе. Обучающихся с ОВЗ обучают использованию различных алгоритмов (картинно-графических планов, технологических карт).

8. Принцип необходимости специального педагогического руководства: познавательная деятельность ребенка с ОВЗ имеет качественное своеобразие формирования и протекания, отличается особым содержанием и поэтому нуждается в особой организации и способах ее реализации. Только специально подготовленный педагог, зная закономерности, особенности развития и познавательные возможности ребенка, с одной стороны, и возможные пути и способы коррекционной и компенсирующей помощи ему - с другой, может организовать процесс образовательной деятельности и управлять им. При разработке Программы учитывается, что приобретение дошкольниками с ОВЗ социального и познавательного опыта осуществляется как в процессе самостоятельной деятельности ребенка, так и под руководством педагогических работников в процессе коррекционно-развивающей работы.

9. Принцип вариативности коррекционно-развивающего образования: образовательное содержание предлагается ребенку с ОВЗ через разные виды деятельности с учетом зон его актуального и ближайшего развития, что способствует развитию, расширению как явных, так и скрытых возможностей дошкольника.

10. Принцип инвариантности ценностей и целей при вариативности средств реализации и достижения целей Программы: ФГОС ДО и Программа задают инвариантные ценности и 12 ориентиры, с учетом которых ДОО разработало свою адаптированную образовательную программу. При этом за ДОО остается право выбора способов их достижения, выбора образовательных программ, учитывающих разнородность состава групп обучающихся с ОВЗ, их психофизических особенностей, запросов родителей (законных представителей)

1.1.4 Значимые для разработки и реализации рабочей программы характеристики, в том числе характеристики особенностей развития детей дошкольного возраста

<p>Особенности возрастного развития детей дошкольного возраста, подробно описаны в литературном источнике: <u>Дошкольная педагогика с основами методик воспитания и обучения/ Под ред. А.Г. Гогоберидзе, О.В. Солнцевой. – СПб.: Питер, 2013. – стр. 11 – 54</u></p>	
---	---

Основные участники реализации рабочей программы: педагоги, обучающиеся дошкольного возраста, родители (законные представители)

Возрастная характеристика детей 6-7 лет, воспитывающихся в дошкольной образовательной организации

<p>Социально-коммуникативное развитие</p>	<p>осваивает внеситуативно-познавательную форму общения с педагогическим работником и проявляет готовность к внеситуативно-личностному общению, проявляет готовность и способность к общению с другими детьми, способен к адекватным межличностным отношениям, проявляет инициативу и самостоятельность в игре и общении, способен выбирать себе род занятий, участников по совместной деятельности, демонстрирует достаточный уровень игровой деятельности: способен к созданию замысла и развитию сюжета, к действиям в рамках роли, к ролевому взаимодействию, к коллективной игре, появляется способность к децентрации, оптимизировано состояние эмоциональной сферы, снижается выраженность дезадаптивных форм поведения; способен учитывать интересы и чувства других, сопереживать неудачам и радоваться успехам других, адекватно проявляет свои чувства, старается конструктивно разрешать конфликты, оценивает поступки других людей, литературных и персонажей мультфильмов, способен подчиняться правилам и социальным нормам во взаимоотношениях с педагогическим работником и другими детьми, может соблюдать правила безопасного поведения и личной гигиены, проявляет способность к волевым усилиям, совершенствуется регуляция и контроль деятельности, произвольная регуляция поведения, обладает начальными знаниями о себе и социальном мире, в котором он живет, овладевает 26 основными культурными способами деятельности, обладает установкой положительного отношения к миру, к разным видам труда, другим людям и самому себе, обладает чувством собственного достоинства, стремится к самостоятельности, проявляет относительную независимость от педагогического работника, проявляет интерес к обучению в школе, готовится стать учеником</p>
<p>Познавательное развитие</p>	<p>повышается уровень познавательной активности и мотивационных компонентов деятельности, задает вопросы, проявляет интерес к предметам и явлениями окружающего мира, улучшаются показатели развития внимания (объема, устойчивости, переключения и другое), произвольной регуляции поведения и деятельности, возрастает продуктивность слухоречевой и зрительной памяти, объем и прочность запоминания словесной и наглядной информации, осваивает элементарные логические операции не только на уровне наглядного мышления, но и в словесно-</p>

	<p>логическом плане (на уровне конкретно-понятийного мышления), может выделять существенные признаки, с помощью педагогического работника строит простейшие умозаключения и обобщения, осваивает приемы замещения и наглядного моделирования в игре, продуктивной деятельности, у ребенка сформированы элементарные пространственные представления и ориентировка во времени, ребенок осваивает количественный и порядковый счет в пределах десятка, обратный счет, состав числа из единиц, соотносит цифру и число, решает простые задачи с опорой на наглядность</p>
<p>Речевое развитие</p>	<p>стремится к речевому общению, участвует в диалоге, обладает значительно возросшим объемом понимания речи и звуко-произносительными возможностями, осваивает основные лексико-грамматические средства языка, употребляет все части речи, усваивает значения новых слов на основе знаний о предметах и явлениях окружающего мира, обобщающие понятия в соответствии с возрастными возможностями, проявляет словотворчество, умеет строить простые распространенные предложения разных моделей, может строить монологические высказывания, которые приобретают большую цельность и связность: составлять рассказы по серии сюжетных картинок или по сюжетной картинке, на основе примеров из личного опыта, умеет анализировать и моделировать звуко-слоговой состав слова и состав предложения, владеет языковыми операциями, обеспечивающими овладение грамотой, знаком с произведениями детской литературы, проявляет к ним интерес, знает и умеет пересказывать сказки, рассказывать стихи.</p>
<p>Художественно-эстетическое развитие</p>	<p>а) музыкальное развитие: – способен эмоционально реагировать на музыкальные произведения, знаком с основными культурными способами и видами музыкальной деятельности; – способен выбирать себе род музыкальных занятий, адекватно проявляет свои чувства в процессе коллективной музыкальной деятельности и сотворчества; – проявляет творческую активность и способность к созданию новых образов в художественно-эстетической деятельности. б) художественное развитие: – ребенок осваивает основные культурные способы художественной деятельности, проявляет инициативу и самостоятельность в разных ее видах; – использует в продуктивной деятельности знания, полученные в ходе экскурсий, наблюдений, знакомства с художественной литературой, картинным материалом, народным творчеством.</p>
<p>Физическое развитие</p>	<p>у ребенка развита крупная и мелкая моторика, движения рук достаточно координированы, рука подготовлена к письму, подвижна, владеет основными движениями, их техникой, может контролировать свои движения и управлять ими, достаточно развита моторная память, запоминает и воспроизводит последовательность движений, обладает физическими качествами (сила, выносливость, гибкость и другое), развита способность к пространственной организации движений, слухо-зрительно-моторной координации и чувству ритма, проявляет способность к выразительным движениям, импровизациям.</p>

1.2. Планируемые результаты.

В соответствии с ФГОС ДО специфика дошкольного детства и системные особенности дошкольного образования делают неправомерными требования от ребенка дошкольного возраста конкретных образовательных достижений. Поэтому результаты освоения Программы представлены в виде целевых ориентиров дошкольного образования и представляют собой возрастные характеристики возможных достижений ребенка с ОВЗ к концу дошкольного образования. Реализация образовательных целей и задач Программы направлена на достижение целевых ориентиров дошкольного образования, которые описаны как основные характеристики развития ребенка с ОВЗ. Они представлены в виде изложения возможных достижений обучающихся на разных возрастных этапах дошкольного детства

1.2.1 Целевые ориентиры на этапе завершения освоения Программы детьми с ОВЗ к 7 годам.

Социально-коммуникативное развитие: осваивает внеситуативно-познавательную форму общения с педагогическим работником и проявляет готовность к внеситуативно-личностному общению, проявляет готовность и способность к общению с другими детьми, способен к адекватным межличностным отношениям, проявляет инициативу и самостоятельность в игре и общении, способен выбирать себе род занятий, участников по совместной деятельности, демонстрирует достаточный уровень игровой деятельности: способен к созданию замысла и развитию сюжета, к действиям в рамках роли, к ролевому взаимодействию, к коллективной игре, появляется способность к децентрации, оптимизировано состояние эмоциональной сферы, снижается выраженность дезадаптивных форм поведения; способен учитывать интересы и чувства других, сопереживать неудачам и радоваться успехам других, адекватно проявляет свои чувства, старается конструктивно разрешать конфликты, оценивает поступки других людей, литературных и персонажей мультфильмов, способен подчиняться правилам и социальным нормам во взаимоотношениях с педагогическим работником и другими детьми, может соблюдать правила безопасного поведения и личной гигиены, проявляет способность к волевым усилиям, совершенствуется регуляция и контроль деятельности, произвольная регуляция поведения, обладает начальными знаниями о себе и социальном мире, в котором он живет, овладевает основными культурными способами деятельности, обладает установкой положительного отношения к миру, к разным видам труда, другим людям и самому себе, обладает чувством собственного достоинства, стремится к самостоятельности, проявляет относительную независимость от педагогического работника, проявляет интерес к обучению в школе, готовится стать учеником.

Познавательное развитие: повышается уровень познавательной активности и мотивационных компонентов деятельности, задает вопросы, проявляет интерес к предметам и явлениям окружающего мира, улучшаются показатели развития внимания (объема, устойчивости, переключения и другое), произвольной регуляции поведения и деятельности, возрастает продуктивность слухоречевой и зрительной памяти, объем и прочность запоминания словесной и наглядной информации, осваивает элементарные логические операции не только на уровне наглядного мышления, но и в словесно-логическом плане (на уровне конкретно-понятийного мышления), может выделять существенные признаки, с помощью педагогического работника строит простейшие умозаключения и обобщения, осваивает приемы замещения и наглядного моделирования в игре, продуктивной деятельности, у ребенка сформированы элементарные пространственные представления и ориентировка во времени, ребенок осваивает количественный и порядковый счет в пределах

десятка, обратный счет, состав числа из единиц, соотносит цифру и число, решает простые задачи с опорой на наглядность.

Речевое развитие: стремится к речевому общению, участвует в диалоге, обладает значительно возросшим объемом понимания речи и звуко-произносительными возможностями, осваивает основные лексико-грамматические средства языка, употребляет все части речи, усваивает значения новых слов на основе знаний о предметах и явлениях окружающего мира, обобщающие понятия в соответствии с возрастными возможностями, проявляет словотворчество, умеет строить простые распространенные предложения разных моделей, может строить монологические высказывания, которые приобретают большую цельность и связность: составлять рассказы по серии сюжетных картинок или по сюжетной картинке, на основе примеров из личного опыта, умеет анализировать и моделировать звуко-слоговой состав слова и состав предложения, владеет языковыми операциями, обеспечивающими овладение грамотой, знаком с произведениями детской литературы, проявляет к ним интерес, знает и умеет пересказывать сказки, рассказывать стихи.

Художественно-эстетическое развитие: а) музыкальное развитие: – способен эмоционально реагировать на музыкальные произведения, знаком с основными культурными способами и видами музыкальной деятельности; – способен выбирать себе род музыкальных занятий, адекватно проявляет свои чувства в процессе коллективной музыкальной деятельности и сотворчества; – проявляет творческую активность и способность к созданию новых образов в художественно-эстетической деятельности.

б) художественное развитие: – ребенок осваивает основные культурные способы художественной деятельности, проявляет инициативу и самостоятельность в разных ее видах; – использует в продуктивной деятельности знания, полученные в ходе экскурсий, наблюдений, знакомства с художественной литературой, картинным материалом, народным творчеством.

Физическое развитие: у ребенка развита крупная и мелкая моторика, движения рук достаточно координированы, рука подготовлена к письму, подвижен, владеет основными движениями, их техникой, может контролировать свои движения и управлять ими, достаточно развита моторная память, запоминает и воспроизводит последовательность движений, обладает физическими качествами (сила, выносливость, гибкость и другое), развита способность к пространственной организации движений, слухо-зрительно-моторной координации и чувству ритма, проявляет способность к выразительным движениям, импровизациям.

1.2.2 Развивающее оценивание качества образовательной деятельности по Программе.

Оценивание качества образовательной деятельности, осуществляемой в СП «Детский сад Березка» ГБОУ СОШ с. Камышла Самарской области по Программе, представляет собой важную составную часть данной образовательной деятельности, направленную на ее совершенствование. Концептуальные основания такой оценки определяются требованиями Федерального закона от 29 декабря 2012 г. № 273-ФЗ «Об образовании в Российской Федерации», а также ФГОС ДО, в котором определены государственные гарантии качества образования. Оценивание качества, то есть оценивание соответствия образовательной деятельности, реализуемой СП, заданным требованиям ФГОС ДО и Программы в дошкольном образовании обучающихся с ОВЗ, направлено в первую очередь на оценивание созданных ДОО условий в процессе образовательной деятельности. Программой не предусматривается оценивание качества образовательной деятельности ДОО на основе достижения детьми с ОВЗ планируемых результатов освоения Программы.

Целевые ориентиры, представленные в Программе: – не подлежат непосредственной оценке; – не являются непосредственным основанием оценки как итогового, так и промежуточного уровня развития обучающихся с ОВЗ; – не являются основанием для их формального сравнения с реальными достижениями обучающихся с ОВЗ; – не являются основой объективной оценки соответствия, установленным требованиям образовательной деятельности и подготовки обучающихся; – не являются непосредственным основанием при оценке качества образования. Программа строится на основе общих закономерностей развития личности обучающихся с ОВЗ дошкольного возраста с учетом сенситивных периодов в развитии. Обучающиеся с различными недостатками в физическом и (или) психическом развитии могут иметь качественно неоднородные уровни двигательного, речевого, познавательного и социального развития личности, поэтому целевые ориентиры Программы ДОО учитывают не только возраст ребенка, но и уровень развития его личности, степень выраженности различных нарушений, а также индивидуально-типологические особенности развития ребенка с ОВЗ.

Программой предусмотрена система мониторинга динамики развития обучающихся, динамики их образовательных достижений, основанная на методе наблюдения и включающая:

- 1) педагогические наблюдения, педагогическую диагностику, связанную с оценкой эффективности педагогических действий с целью их дальнейшей оптимизации;
- 2) детские портфолио, фиксирующие достижения ребенка в ходе образовательной деятельности;
- 3) карты развития ребенка с ОВЗ;

Оценка проводится педагогом в ходе внутреннего педагогического мониторинга (педагогической диагностики) становления основных характеристик развития личности ребенка. Результаты мониторинга используются только для оптимизации образовательной работы с группой дошкольников и для решения задач индивидуализации образования, через построение образовательной траектории для детей, испытывающих трудности в образовательном процессе или имеющих особые образовательные потребности. Мониторинг осуществляется в форме регулярных наблюдений педагога за детьми в повседневной жизни и в процессе организованной образовательной работы с ними. В качестве показателей оценки основных характеристик развития личности ребенка выделены внешние (наблюдаемые) проявления этих характеристик у ребенка в поведении, в деятельности, во взаимодействии со сверстниками и взрослыми, которые отражают становление этой характеристики на протяжении всего дошкольного возраста. Прослеживая динамику развития основных характеристик, выявляя, имеет ли она неизменяющийся, прогрессивный или регрессивный характер, дается общая психологопедагогическая оценка успешности воспитательных и образовательных воздействий взрослых на разных ступенях образовательного процесса, а также выделяются направления развития, в которых ребенок нуждается в помощи. Общая картина определяет детей, которые нуждаются в особом внимании педагога и в отношении которых необходимо скорректировать, изменить способы взаимодействия, учитывая необходимость организации образовательной работы в зоне их ближайшего развития. Результаты оценки становления основных характеристик развития личности ребенка заносятся в карту развития ребенка, заполняемую педагогами.

Программой предусмотрены следующие уровни системы оценки качества:

– диагностика развития ребенка раннего и дошкольного возраста с ОВЗ, используемая как профессиональный инструмент педагогического работника с целью получения обратной связи от собственных педагогических действий и планирования дальнейшей индивидуальной работы с детьми с ОВЗ по Программе;

- внутренняя оценка, самооценка ДОО;
- внешняя оценка ДОО, в том числе независимая профессиональная и общественная оценка.

1.3 ЦЕЛЕВОЙ РАЗДЕЛ

(часть, формируемая участниками образовательных отношений)

Пояснительная записка

Часть, формируемая участниками образовательных отношений, представлена парциальными программами, направленными на развитие детей в одной или нескольких образовательных областях и *отражает*:

- направленность групп и связанную с ним специфику воспитательно-образовательного процесса, наличие приоритетных направлений деятельности;
- Часть, формируемая участниками образовательных отношений, *направлена*
- на создание условий развития дошкольников, открывающих возможности для позитивной социализации ребёнка, его разностороннего развития, развития инициативы и способностей на основе сотрудничества со взрослыми и сверстниками в соответствующих дошкольному возрасту видам деятельности;
- на создание развивающей образовательной среды, которая представляет собой систему условий социализации и индивидуализации детей

1.3.1. Программа коррекционно-развивающей направленности для детей дошкольного возраста с задержкой психического развития «Игралочка».

Данная программа представляет собой цикл занятий для детей с низконормативным и условно отклоняющимся типом развития, имеющих общее недоразвитие речи, нарушения речевой и двигательной сфер, нарушения пространственного восприятия и восприятия схемы тела (соматогнозиса). Занятия могут проводиться для детей с разным уровнем интеллектуального развития и разными особенностями личности. Являясь технологией работы, построенной в рамках нейропсихологической парадигмы, программа соединяет в себе логопедическую и нейропсихологическую коррекцию. Научно-практическая новизна программы состоит в том, что когнитивные и двигательные методы коррекции используются одновременно и взаимно дополняют друг друга, что позволяет быстрее запустить механизмы развития речи. Оба метода не просто иерархизированы и последовательно соединены друг с другом, а тесно вплетены друг в друга. Дети с низконормативным и условно отклоняющимся типом развития - это, как правило, дети, страдающие нарушением ритмологических основ жизнедеятельности. Полноценное же развитие психических процессов предполагает в своей основе слаженную работу различных функциональных систем детского организма, что в свою очередь, обеспечивается запуском ритмов и их синергичной работой во всех этих системах. Таким образом, воздействие на ритмологические системы организма позволяет развивать все высшие психические функции, что способствует активному общему развитию ребёнка. Научная обоснованность.

В отечественной логопедии нарушения речи никогда не рассматривают изолированно, поэтому взаимосвязь речевой деятельности детей со всеми сторонами их психического развития должна быть в центре внимания педагога. Методологически программа опирается на теорию о трёх функциональных блоках мозга (по А.Р. Лурия), на учение Л.С. Цветковой о нейропсихологической реабилитации, на метод «замещающего онтогенеза»

Увеличение числа детей, имеющих различные проблемы со здоровьем и несформированность в той или иной мере практически всех высших психических функций, ставит нас перед необходимостью искать новые пути помощи и коррекции. Современными

нейрофизиологическими исследованиями установлено, что чем более интенсивный и разнообразный поток информации поступает в мозг ребёнка, тем быстрее происходит функциональное и анатомическое созревание ЦНС. Программа разработана таким образом, что воздействие производится, прежде всего, на сенсомоторный уровень развития ребёнка, т. к. именно он является базальным для дальнейшего развития речи и других ВПФ. Двигательные методы восстанавливают, активизируют взаимодействие между различными уровнями и аспектами психической деятельности, одним из которых является речь. Когнитивные же методы позволяют осознанно применять приобретённые навыки и способствуют развитию произвольной регуляции деятельности и речи ребёнка.

Практическая направленность.

Программа направлена на стабилизацию и активацию энергетического потенциала организма, повышение пластичности сенсомоторного обеспечения психических процессов, на оптимизацию функционального статуса глубинных образований мозга, формирование базиса подкорково-корковых и межполушарных взаимодействий. В процессе освоения программы формируются коммуникативная и обобщающая функции речи, происходит коррекция речедвигательной сферы, артикуляционной, мелкой и общей моторики; развивается сфера пространственных представлений, прежде всего происходит усвоение схемы тела (соматогнозиса); будет удовлетворён один из основных принципов развития речи - востребованность извне, что, в свою очередь, повлечёт за собой общее развитие ребёнка .

Наличие межпредметных и внутрипредметных связей.

Системный подход к развитию физического и психического развития ребенка диктует необходимость включения в программу методов смежных с логопедией наук. Межпредметные связи с нейропсихологией, нейрофизиологией, лингвистическими науками позволяют расширить рамки воздействия, оказываемого на развитие ребенка. Связи с педагогикой, логопедией, методиками обучения родному языку, возрастной психологией помогают установить контакт с детьми, выбрать наиболее оптимальные методы воздействия, обучения и воспитания ребёнка, предупредить аномальное развитие его личности.

Цели и задачи.

Цель - коррекция речевой и двигательной сфер, коррекция ритмологических основ жизнедеятельности.

Задачи:

- 1) Формирование схемы тела (соматогнозиса).
- 2) Развитие общей моторики и координации движений.
- 3) Формирование реципрокной координации.
- 4) Развитие дыхания.
- 5) Формирование артикуляционной моторики и развитие речевого аппарата.
- 6) Развитие мелкой моторики.
- 7) Развитие речи.
- 8) Развитие коммуникативных навыков.

Общие сведения о программе, регламент и принципы работы.

Занятия по данной программе следует проводить, поделив детей на подгруппы по 10-15 человек. Такое количество детей позволяет в полной мере осуществить принцип индивидуального подхода, организовать взаимопомощь, использовать сильные стороны каждого ребенка. При необходимости можно проводить занятия и с большим количеством детей, однако следует учитывать, что при этом педагогу будет труднее отследить правильность выполнения упражнений. Данные занятия показаны детям, имеющим проблемы в физическом развитии, развитии двигательной сферы (двигательная заторможенность или расторможенность), в развитии речи, в развитии эмоционально-личностной сферы (повышенная/неустойчивая эмоциональность, неустойчивость и истощаемость нервных процессов). Периодичность занятий 2 раза в неделю, с обязательным обучением родителей. Длительность занятия: 35-40 минут.

Основное содержание занятий составляют игры и упражнения, направленные на коррекцию двигательной сферы и общей моторики, координацию речедвигательных анализаторов, ориентацию в пространстве, в схеме собственного тела, осознание своей деятельности через речь. Поэтому данная программа не требует обязательного раздела «Здоровьесбережение», т.к. сама по себе является здоровьесберегающей технологией.

Требования к проведению занятий в группе.

Занятия проводятся одним или двумя педагогами (*если в состав группы входят дети, имеющие сложную структуру дефекта, или группа состоит из большого числа детей*). Это могут быть воспитатели, педагоги по физическому воспитанию, музыкальные работники, психолог, логопед. Все вышеперечисленные категории педагогических работников должны иметь педагогическое образование и обладать начальными знаниями возрастной психологии. Следует в дальнейшем обучить их основам логопедии, нейропсихологии, физиологии..

Актуальность, педагогическая целесообразность программы обусловлена тем, что использование нейропсихологического подхода в коррекции речевых, психических и двигательных нарушений у ребенка, позволяет на ранних этапах нормализовать процессы психического онтогенеза и скомпенсировать дисгенетический синдром. В совокупности это приводит к эмоциональноличностному и когнитивному развитию, что способствует обучению, и адекватной адаптации к процессу школьного обучения и социуму.

Новизна программы использование нейропсихологического подхода в коррекции речевых, психических и двигательных нарушений у ребенка .

Отличительные особенности заключаются в том, что данная программа позволяет через игровые упражнения нормализовать психические процессы и способствует формированию сбалансированной работы головного мозга.

Адресат программы. Программа предназначена для дошкольников 5-ти – 7-ми лет.

Срок реализации программы - 1 год. Цель: целостное развитие когнитивных процессов, способствующих повышению успешности в освоении новых учебных знаний. *Задачи возраста:* научиться организации своей деятельности и саморегуляции для освоения новых знаний и успешной адаптации.

Задачи программы:

- Обучающие: научиться рационально организовывать свою деятельность.

- **Развивающие:** Совершенствование памяти, внимания, мышления, развитие восприятия, творческих способностей, воображения, речи.

- **Психологические:** Формирование адекватной самооценки, развитие потенциальных возможностей, формирование навыков поведения в обществе. Развитие саморегуляции.

Принципы работы:

1. Принцип индивидуального подхода. Учет специфики возрастного психофизического развития обучающихся и индивидуальных особенностей.

2. Принцип дифференцированного обучения позволяет разрешить противоречие между существующими различиями в интересах, склонностях, способностях участников группы.

3. Принцип личностно-ориентированного подхода в обучении. Ориентация образовательновоспитательного процесса на личность ребенка, максимальное развитие его индивидуальности.

4. Принцип развивающего обучения. Развивающая творческая среда, в основу которой заложены различные развивающие игры, что обеспечивает развитие у учащихся способностей и познавательного потенциала.

Принципы проведения занятий:

1. Системность подачи материала.

2. Наглядность обучения.

3. Цикличность построения занятий.

4. Доступность.

5. Проблемность.

6. Развивающий и воспитательный характер учебного материала.

Структура и содержание занятия: Занятия проводятся 2 раз в неделю. Каждое занятие состоит из 3-х частей:

1. Кинезиологические упражнения.

2. Когнитивные игры.

3. Игры психокоррекционной направленности.

Материально-техническое обеспечение: Для реализации данной программы требуется кабинет для занятий, гимнастические коврики по количеству детей. Формы работы с детьми в рамках программы «Игралочка»

Групповые и подгрупповые занятия. Состав группы до 12 человек, за одно занятие реализуются все три направления.

Оснащение занятий:

1. Гимнастические коврики.

2. Су-джок шарики

3. балансиры

4. Нейро игры

5. Нейротренажеры.

Индивидуальная работа. Этот вид работы включает в себя входную (в начале года) и итоговую (в конце года) нейродиагностику в результате которой оценивается уровень развития психических

процессов и её результаты могут быть использованы в индивидуальном подходе к ребенку на занятиях, в составлении коррекционной программы и в консультировании родителей и педагогов. Бланк оценки представлен в приложении

1. **Работа с родителями.** В рамках этой формы работы с родителями предполагается предварительно провести собрание, цель которого рассказать о нейропсихологическом подходе к такому процессу, как подготовка к школе. В одноименной группе ВК будет работать форма обратной связи, где будет выкладываться необходимая информация для закрепления достигнутых ребенком результатов, у родителей будет возможность задать вопросы педагогам и оперативно получить на них ответы.

1.3.2. Парциальная региональная программа «Юный Эколог» - Николаева С.Н.,

Приоритетная образовательная область	Художественно-эстетическое развитие Речевое развитие Познавательное развитие
Направления программы воспитания	Экологическое направление воспитания, этико-эстетическое направление воспитания
Возрастная аудитория	5 – 7 лет
Пояснительная записка	В основу содержания данной программы легла программа С.Н. Николаевой «Юный эколог», которая предполагает формирование у детей осознанно – правильного отношения к природным явлениям и объектам, которые окружают их, и с которыми они знакомятся в дошкольном детстве.
Цель:	<ul style="list-style-type: none"> - воспитание гуманной, социально-активной личности, способной понимать и любить окружающий мир, бережно относиться к природе; - формирование представлений о самоценности природы, эмоциональному, положительному отношению к ней, умению экологически грамотного и безопасного поведения в природе и в быту; - закрепление приобретённых первоначальных умений, позволяющих участвовать в посильной практической деятельности по охране природы родного края, осознание последствий своих действий по отношению к окружающей среде.
Задачи:	<p>1) Обучающая задача заключается в обогащении словарного запаса, расширении и уточнении знаний ребенка об окружающем мире, обучению повествовательной речи (пересказывание, составление диалога), развитию у детей элементарных и вполне научных представлений о существующих в природе ее взаимосвязях, получении первоначальных сведений о природе.</p> <p>2) Развивающая задача направлена на развитие личности ребенка в целом, умение сравнивать и обобщать собственные наблюдения.</p> <p>Совершенствование мышления, творческих способностей, умение думать самостоятельно, логично и последовательно, поддержание их познавательного интереса и стремление к самостоятельным повторам.</p> <p>3) Воспитательная задача заключается в развитии у ребенка эмоций, умения сочувствовать, удивляться, переживать, заботиться о живых организмах, воспринимать их как собратьев по природе, уметь видеть красоту окружающего мира и бережно относиться к ней.</p>

Принципы и подходы:	<ul style="list-style-type: none"> – <i>принцип гуманизации</i>, который отражает общечеловеческие ценности в природе и обеспечивает гармоничное развитие личности; – <i>интегативности</i>, определяющий взаимодействие различных произведений искусства в процессе изобразительно-творческой, конструктивной деятельности; – <i>диалогичности</i>, реализует разнохарактерные и разноуровневые диалоги: диалог культуры, диалог искусства, диалог стилей прошлого и настоящего, языка искусства родного края, внутренний диалог ребенка со своим «Я»; – <i>принцип учёта возрастных особенностей детей</i>; – <i>сохранения самооценки дошкольного периода</i>, как созидательного, раскрывающего ребёнку историю родного края;
Планируемые результаты освоения парциальной программы:	– постоянный интерес к познанию ценностей окружающей среды;
Ссылка на парциальную программу	<p align="center">Печатный экземпляр программы находится в методическом кабинете дошкольной образовательной организации</p> <p align="center">http://dssol.ucoz.ru/js/don/rodniki-dona-r.m-chumicheva.pdf</p>

1.3.2.3 Парциальная программа «Обучение грамоте детей дошкольного возраста» - Н.В.Нищева – СПб.: ООО «ИЗДАТЕЛЬСТВО «ДЕТСТВО-ПРЕСС», 2015.

Приоритетная образовательная область	Речевое развитие Познавательное развитие
Направления программы воспитания	Познавательное направление воспитания
Возрастная аудитория	5 – 7 лет
Пояснительная записка	В соответствии с Федеральным государственным образовательным стандартом дошкольного образования данная парциальная образовательная программа направлена на развитие детей дошкольного возраста в образовательной области «Речевое развитие», предназначена для обучения дошкольников грамоте и профилактике нарушений письменной речи в дальнейшем, учитывает образовательные потребности, интересы и мотивы детей и членов их семей.
Цель:	Обучение грамоте детей дошкольного возраста с 5 до 7 лет
Задачи:	Овладение детьми самостоятельной, связной, грамматически правильной речью и коммуникативными навыками, фонетической системой русского языка, элементами грамоты, что формирует психологическую готовность к обучению в школе и обеспечивает преемственность со следующей ступенью системы общего образования
Принципы и подходы:	<ul style="list-style-type: none"> – принцип индивидуализации, учета возможностей, особенностей развития и потребностей каждого ребенка; – принцип признания каждого ребенка полноправным участником образовательного процесса;

	<ul style="list-style-type: none"> – принцип поддержки детской инициативы и формирования познавательных интересов каждого ребенка; – принцип конкретности и доступности учебного материала, соответствия требований, методов, приемов и условия образования индивидуальным и возрастным особенностям детей; – принцип систематичности и взаимосвязи учебного материала; – принцип постепенности подачи учебного материала
Планируемые результаты освоения парциальной программы:	<p>Достижения ребенка к концу первого года обучения (старшая группа):</p> <ul style="list-style-type: none"> –умеет выделять звуки в словах; –знает отличие гласного звука от согласного; –умеет составлять предложения из слов, –может определить количество слогов в слове, слов в предложении; –знает буквы А, У, О, И, Т, П, Н, М, К; –умеет печатать и конструировать знакомые буквы; –умеет выделять знакомые буквы в словах; –читает простые слова. <p>Достижения ребенка к концу второго года обучения (подготовительная группа):</p> <ul style="list-style-type: none"> –речь чистая грамматически правильная, выразительная; –знает гласные и согласные звуки их отличительные признаки; –ребенок имеет представления о твердости – мягкости, глухости – звонкости согласных звуков и умеет определять ударный или безударный гласный звук в слове; –умеет подбирать слова с заданным звуком; –умеет определять место звука в заданном слове; –умеет производить звуковой и слоговой анализ слов и предложений; –проявляет интерес к чтению, самостоятельно читает слова; –ребенок владеет средствами звукового анализа слов; –определяет основные качественные характеристики звуков в слове (гласные, твердые и мягкие согласные, место звука в слове); –проводит сравнительный звуковой анализ слов; –самостоятельно составляет предложение с заданным количеством слов и схемы к ним, делит слова на слоги, подбирает слова к заданным моделям; –проявляет интерес к чтению, самостоятельно читает слова.
Ссылка на парциальную программу	<p align="center">Печатный экземпляр программы в методическом кабинете дошкольной образовательной организации</p> <p align="center">https://firo.ranepa.ru/obrazovanie/fgos/95-partialny</p>



1.3.3 Значимые для разработки и реализации рабочей программы характеристики, в том числе характеристика основных компонентов речи детей дошкольного возраста с ОВЗ

В СП «Детский сад Березка» ГБОУ СОШ с. Камышла в группы компенсирующей направленности принимаются дети на основании рекомендаций **ПСИХОЛОГО-МЕДИКО-ПЕДАГОГИЧЕСКОЙ КОМИССИИ** с заключением: тяжелое нарушение речи на **обучение по адаптированной образовательной программе** для детей с ограниченными возможностями здоровья с 5 лет с согласия родителей (законных представителей).



Дети с тяжелыми нарушениями речи – это категория детей с нарушениями всех компонентов речи при сохранном слухе и первично сохранном интеллекте. К группе детей с тяжелыми нарушениями речи относятся дети с общим недоразвитием речи всех уровней речевого

развития, с фонетико-фонематическим недоразвитием речи при ринолалии, стертой дизартрии; дизартрии, ринолалии, алалии, заикании и т.д.

Характеристика основных компонентов речи детей дошкольного возраста с тяжелыми нарушениями речи, подробно описаны в литературных источниках:

<p><u>Логопедия: Учебник для студентов дефектол. фак. пед. вузов / Под ред. Л.С. Волковой, С.Н. Шаховской. - М.: Гуманит. изд. центр ВЛАДОС, 1998.</u></p> 	<p><u>Левина Р. Е. Основы теории и практики логопедии. — М.: Просвещение, 1968, стр. 53 – 70</u></p> 
--	--

Активное усвоение фонетико-фонематических, лексических и грамматических закономерностей начинается у детей в 1,5-3 года и, в основном, заканчивается в дошкольном детстве. Речь ребенка формируется под непосредственным влиянием речи окружающих его взрослых и в большой степени зависит от достаточной речевой практики, культуры речевого окружения, от воспитания и обучения.

<p><u>Общее недоразвитие речи (ОНР)</u></p>	<p>Общее недоразвитие речи проявляется в нарушении различных компонентов речи: звукопроизношения, фонематического слуха, лексико-грамматического строя разной степени выраженности.</p> <p>–<i>на I уровне</i> речевого развития у ребёнка наблюдается полное отсутствие или резкое ограничение словесных средств общения. Словарный запас состоит из отдельных лепетных слов, звуковых или звукоподражательных комплексов, сопровождающихся жестами и мимикой;</p> <p>–<i>на II уровне</i> речевого развития в речи ребенка присутствует короткая ароматичная фраза, словарь состоит из слов простой слоговой структуры (чаще существительные, глаголы, качественные прилагательные), но, наряду с этим, произносительные возможности ребенка значительно отстают от возрастной нормы;</p> <p>–<i>на III уровне</i> речевого развития в речи ребенка появляется развернутая фразовая речь с выраженными элементами лексико-грамматического и фонетико-фонематического недоразвития;</p> <p>–<i>на IV уровне</i> речевого развития при наличии развернутой фразовой речи наблюдаются остаточные проявления недоразвития всех компонентов языковой системы.</p>	
<p><u>Дизартрия</u></p>	<p>Дизартрия - нарушение произносительной стороны речи, обусловленное недостаточностью иннервации речевого аппарата. Ведущим дефектом при дизартрии является нарушение звукопроизносительной и просодической стороны речи, связанное с органическим поражением центральной и периферической нервной систем.</p>	

1.3.4 Система педагогической диагностики в дошкольной образовательной организации

Автоматизированная диагностика индивидуального развития детей 5-6 лет с ОВЗ в соответствии с ФАОП ДО (автор: Яковлева О.В.), разработана с целью оптимизации образовательного процесса в любом учреждении, работающем с группой детей с 5 до 7 лет с ОВЗ.

Система педагогической диагностики содержит 5 образовательных областей, соответствующих Федеральной адаптированной образовательной программой дошкольного образования (приказ Министерства просвещения РФ от 24.11.2022 года) и Федеральному государственному образовательному стандарту дошкольного образования, приказ Министерства образования и науки № 1155 от 17 октября 2013 года: «Социально-коммуникативное развитие», «Познавательное развитие», «Речевое развитие», «Художественно-эстетическое развитие», «Физическое развитие», что позволяет комплексно оценить качество образовательной деятельности в группе компенсирующей направленности и при необходимости индивидуализировать его для достижения достаточного уровня освоения каждым ребенком содержания образовательной программы учреждения.

Педагогическая диагностика достижений планируемых результатов (ФООП ДО, п. 16, стр. 18)

— **направлена** на изучение деятельностных умений ребёнка, его интересов, предпочтений, склонностей, личностных особенностей, способов взаимодействия со взрослыми и сверстниками.

— **позволяет выявлять** особенности и динамику развития ребёнка,

— **позволяет составлять** на основе полученных данных индивидуальные образовательные маршруты освоения программы,

— **предполагает** своевременное внесение изменений в планирование, содержание и организацию образовательной деятельности.

Результаты педагогической диагностики (мониторинга) могут использоваться исключительно для решения следующих образовательных задач:

— индивидуализации образования (в том числе поддержки ребёнка, построения его образовательной траектории или профессиональной коррекции особенностей его развития);

— оптимизации работы с группой детей.

Педагогическая диагностика проводится на начальном этапе освоения ребёнком образовательной программы в зависимости от времени его поступления в дошкольную группу (стартовая диагностика) и на завершающем этапе освоения программы его возрастной группой (заключительная, финальная диагностика). При проведении диагностики на начальном этапе учитывается адаптационный период пребывания ребёнка в группе. Сравнение результатов стартовой и финальной диагностики позволяет выявить индивидуальную динамику развития ребёнка.

Педагогическая диагностика индивидуального развития детей проводится педагогом в произвольной форме на основе малоформализованных диагностических методов: наблюдения, свободных бесед с детьми, анализа продуктов детской деятельности (рисунков, работ по лепке, аппликации, построек, поделок и тому подобное), специальных диагностических ситуаций. При необходимости педагог может использовать специальные методики диагностики физического, коммуникативного, познавательного, речевого, художественно - эстетического развития.

Двухступенчатая система педагогической диагностики (мониторинга) позволяет оперативно находить неточности в построении педагогического процесса в группе и своевременно определять детей 6—7 лет с ОВЗ с проблемами в усвоении материала при групповой форме работы. Это важный момент, так как часть детей с ОВЗ имеют сопутствующие

нарушения развития, что не отражается в заключении психолого-медико-педагогической комиссии. Это позволяет разрабатывать для детей индивидуальные образовательные маршруты и оперативно осуществлять психолого-методическую поддержку педагогов и родителей в аспекте повышения их психолого-педагогической компетенции в вопросах обучения и воспитания, что регламентировано ФГОС ДО и Стандартом педагога.

Основным методом педагогической диагностики является наблюдение. Педагог наблюдает за поведением ребёнка в деятельности (игровой, общении, познавательно-исследовательской, изобразительной, конструировании, двигательной), разных ситуациях (в режимных процессах, в группе и на прогулке, совместной и самостоятельной деятельности детей и других ситуациях). В процессе наблюдения педагог отмечает особенности проявления ребёнком личностных качеств, деятельностных умений, интересов, предпочтений, фиксирует реакции на успехи и неудачи, поведение в конфликтных ситуациях и тому подобное. Наблюдая за поведением ребёнка, педагог обращает внимание на частоту проявления каждого показателя, самостоятельность и инициативность ребёнка в деятельности. Частота проявления указывает на периодичность и степень устойчивости показателя. Самостоятельность выполнения действия позволяет определить зону актуального и ближайшего развития ребёнка. Инициативность свидетельствует о проявлении субъектности ребёнка в деятельности и взаимодействии.

При необходимости используется психологическая диагностика развития детей (выявление и изучение индивидуально-психологических особенностей детей, причин возникновения трудностей в освоении образовательной программы), которую проводит квалифицированный специалист (педагог - психолог). Участие ребёнка в психологической диагностике допускается только с согласия его родителей (законных представителей). Результаты психологической диагностики могут использоваться для решения задач психологического сопровождения и оказания адресной психологической помощи.

Для детей - инвалидов, разрабатывается индивидуальный образовательный маршрут после проведения педагогической и психологической диагностики (в случае предоставления родителями Перечня мероприятий ИПРА - с учетом индивидуальной программы реабилитации и адаптации и/или рекомендациями ПМПК). Консультативную помощь родители могут получать у педагога-психолога и учителя-логопеда детского сада (основные специалисты, рекомендованные в ИПРА, осуществляют прием и сопровождение в центре реабилитации).

2. СОДЕРЖАТЕЛЬНЫЙ РАЗДЕЛ (Обязательная часть)

2.1. Описание образовательной деятельности обучающихся с ОВЗ в соответствии с направлениями развития ребенка, представленными в пяти образовательных областях

При разработке содержательного раздела рабочей программы в соответствии с ФАОП ДО используются образовательные модули по образовательным областям (социально-коммуникативное, познавательное, речевое, художественно-эстетическое и физическое развитие) на основании единства и взаимосвязи содержания образовательной программы, форм, методов и средств образовательной деятельности, а также организации образовательной среды, в том числе развивающей предметно-пространственной, представленные в федеральной программе.

Содержательный раздел разработан и сформирован:

- с учетом ФГОС ДО;
- с учетом Федеральной адаптированной образовательной программы дошкольного образования для детей с ОВЗ.

Содержание образовательной деятельности учитывает неравномерность психофизического развития, особенности речевого развития обучающихся с ОВЗ, значительные индивидуальные различия между детьми, а также особенности социокультурной среды, в которой проживают семьи обучающихся. Программа определяет базовое содержание образовательных областей с учетом возрастных и индивидуальных особенностей обучающихся в различных видах деятельности (в соответствии с ФАОП ДО и ФГОС ДО)

ФАОП ДО для детей с ОВЗ <i>Виды детской деятельности и виды активности</i>	ФГОС дошкольного образования с изменениями от 17 февраля 2023 года <u>приказом Минпросвещения России от 8 ноября 2022 года N 955</u> <i>Виды детской деятельности</i>
<p>Виды детской деятельности:</p> <ol style="list-style-type: none">1. Предметная деятельность.2. Игровая (сюжетно-ролевая игра, игра с правилами и другие виды игры).3. Коммуникативная (общение и взаимодействие с педагогическим работником и другими детьми).4. Познавательно-исследовательская (исследование и познание природного и социального миров в процессе наблюдения и взаимодействия с ними) <p><u>Виды активности</u> ребенка:</p> <ul style="list-style-type: none">– восприятие художественной литературы и фольклора,– самообслуживание и элементарный бытовой труд (в помещении и на улице),– конструирование из разного материала, включая конструкторы, модули, бумагу, природный и иной материал,– изобразительная (рисование, лепка, аппликация),– музыкальная (восприятие и понимание	<ol style="list-style-type: none">1. Игровая деятельность (сюжетно-ролевая, театрализованная, режиссерская, конструктивно-конструктивная, дидактическая, подвижная и другое);2. Общение со взрослым (ситуативно-деловое, внеситуативно-познавательное, внеситуативно-личностное) и сверстниками (ситуативно-деловое, внеситуативно-деловое);3. Речевая (слушание речи взрослого и сверстников, активная диалогическая и монологическая речь);4. Познавательно-исследовательская деятельность и экспериментирование;5. Изобразительная деятельность (рисование, лепка, аппликация) и конструирование из разных материалов по образцу, условию и замыслу ребенка;6. Двигательная (основные виды движений, общеразвивающие и спортивные упражнения, подвижные и элементы спортивных игр и другое);7. Элементарная трудовая деятельность

<p>смысла музыкальных произведений, пение, музыкально-ритмические движения, игры на детских музыкальных инструментах),</p> <p>–двигательная (овладение основными движениями) формы активности ребенка.</p>	<p>(самообслуживание, хозяйственно-бытовой труд, труд в природе, ручной труд);</p> <p>8. Музыкальная (слушание и понимание музыкальных произведений, пение, музыкально-ритмические движения, игра на детских музыкальных инструментах).</p>
---	--

2.1.1 Описание (задачи и содержание) образовательной деятельности обучающихся с ОВЗ в соответствии с направлениями развития ребенка по образовательной области «Социально – коммуникативное развитие»

Разделы ОО «Социально-коммуникативное развитие»	Задачи ОО «Социально-коммуникативное развитие»	Задачи воспитания в рамках ОО «Социально-коммуникативное развитие»
<p>–игра;</p> <p>–представления о мире людей и рукотворных материалах;</p> <p>–безопасное поведение в быту, социуме, природе;</p> <p>–труд.</p>	<p>создание условий для:</p> <p>–усвоения норм и ценностей, принятых в обществе, включая моральные и нравственные ценности;</p> <p>–развития общения и взаимодействия ребенка с ОВЗ с педагогическим работником и другими детьми;</p> <p>–становления самостоятельности, целенаправленности и саморегуляции собственных действий;</p> <p>–развития эмоциональной отзывчивости, сопереживания,</p> <p>–формирования готовности к совместной деятельности с другими детьми и педагогическим работником,</p> <p>–формирования уважительного отношения и чувства принадлежности к своей семье и к сообществу обучающихся и педагогических работников в Организации;</p> <p>–формирования позитивных установок к различным видам труда и творчества;</p> <p>–формирования основ безопасного поведения в быту, социуме, природе;</p> <p>–развития коммуникативных и социальных навыков ребенка с ОВЗ;</p>	<p>Решение совокупных задач воспитания направлено на приобщение детей к ценностям «Родина», «Природа», «Семья», «Человек», «Жизнь», «Милосердие», «Добро», «Дружба», «Сотрудничество», «Труд».</p> <p>Это предполагает решение задач нескольких направлений воспитания:</p> <p>– воспитание уважения к своей семье, своему населенному пункту, родному краю, своей стране;</p> <p>– воспитание уважительного отношения к другим людям - детям и взрослым (родителям (законным представителям), педагогам, соседям и другим), вне зависимости от их этнической и национальной принадлежности;</p> <p>– воспитание ценностного отношения к культурному наследию своего народа, к нравственным и культурным традициям России;</p> <p>– содействие становлению целостной картины мира, основанной на представлениях о добре и зле, правде и лжи;</p> <p>– воспитание социальных чувств и навыков: способности к сопереживанию, общительности, воспитание дружелюбия,</p>

	<p>–развития игровой деятельности.</p>	<p>сотрудничества, умения соблюдать правила, активной личностной позиции;</p> <p>– создание условий для возникновения у ребёнка нравственного, социально значимого поступка, приобретения ребёнком опыта милосердия и заботы;</p> <p>– поддержка трудового усилия, привычки к доступному дошкольнику напряжению физических, умственных и нравственных сил для решения трудовой задачи;</p> <p>– формирование способности бережно и уважительно относиться к результатам своего труда и труда других людей.</p>
--	--	--

Возрастная группа	Содержание образовательной области "Социально-коммуникативное развитие"	Формы организации работы с детьми
<p>Старший дошкольный возраст (5 – 7 лет)</p>	<p>направлено на</p> <ul style="list-style-type: none"> – всестороннее развитие у обучающихся с ОВЗ навыков игровой деятельности, – дальнейшее приобщение их к общепринятым нормам и правилам взаимоотношений с другими детьми и педагогическим работником, в том числе моральным, – обогащение первичных представлений о тендерной и семейной принадлежности. – создание и расширение знакомых образовательных ситуаций, направленные на стимулирование потребности обучающихся в сотрудничестве, в кооперативных действиях с другими детьми во всех видах деятельности, – активизацию речевой деятельности, – накопление детьми словарного запаса. – формирование представлений, обучающихся о разнообразии окружающего их мира людей и рукотворных материалов; – воспитание правильного отношения к людям, к вещам; – обучение способам поведения в обществе, отражающим желания, 	<ul style="list-style-type: none"> – Воспитатель проводит совместную образовательную деятельность с детьми, содержание образовательной области интегрируется с тематикой логопедической работы, проводимой учителем - логопедом – педагог-психолог проводит занятия по психотерапевтическим методикам (работа с детской агрессией, страхами, тревожностью), согласуя их с педагогическими работниками группы и родителям (законным представителям). – учитель – логопед (вместе с воспитателем) формирует коммуникативные способности обучающихся, стимулирует доступные ребенку средства общения (вербальные и невербальные). – родители вовлекаются в образовательный процесс (законных

	<p>возможности и предпочтения обучающихся.</p> <p>– совершенствование игровых действий и точное выполнение игровых правил в дидактических и подвижных играх и упражнениях.</p>	<p>представителей) обучающихся</p>
--	--	------------------------------------

2.1.2. Описание (задачи и содержание) образовательной деятельности обучающихся с ОВЗ в соответствии с направлениями развития ребенка по образовательной области «Познавательное развитие»

<p>Разделы ОО «Познавательное развитие»</p>	<p>Задачи ОО «Познавательное развитие»</p>	<p>Задачи воспитания в рамках ОО «Познавательное развитие»</p>
<p>— конструирование;</p> <p>— развитие представлений о себе и окружающем мире;</p> <p>— элементарные математические представления.</p>	<p><u>создание условий</u> для:</p> <p>–развития интересов обучающихся, любознательности и познавательной мотивации;</p> <p>–формирования познавательных действий, становления сознания;</p> <p>–развития воображения и творческой активности;</p> <p>–формирования первичных представлений о себе, других людях, объектах окружающего мира, о свойствах и отношениях объектов окружающего мира (форме, цвете, размере, материале, звучании, ритме, темпе, количестве, числе, части и целом, пространстве и времени, движении и покое, причинах и следствиях);</p> <p>–формирования первичных представлений о малой родине и Отечестве, представлений о социокультурных ценностях нашего народа, об отечественных традициях и праздниках, о планете Земля как общем доме людей, об особенностях ее природы, многообразии стран и народов мира;</p> <p>–развития представлений о виртуальной среде, о возможностях и рисках интернета</p>	<p>Решение совокупных задач воспитания направлено на приобщение детей к ценностям «Человек», «Семья», «Познание», «Родина» и «Природа»</p> <p>Это предполагает решение задач нескольких направлений воспитания:</p> <p>–воспитание отношения к знанию как ценности, понимание значения образования для человека, общества, страны;</p> <p>–приобщение к отечественным традициям и праздникам, к истории и достижениям родной страны, к культурному наследию народов России;</p> <p>–воспитание уважения к людям - представителям разных народов России независимо от их этнической принадлежности;</p> <p>–воспитание уважительного отношения к государственным символам страны (флагу, гербу, гимну);</p> <p>–воспитание бережного и ответственного отношения к природе родного края, родной страны, приобретение первого опыта действий по сохранению природы.</p>

Возрастная группа	Содержание образовательной области "Познавательное развитие"	Формы организации работы с детьми
<p>Старший дошкольный возраст (5 – 7 лет)</p>	<p>Предполагает:</p> <p>создание педагогическим работником ситуаций для расширения представлений обучающихся о функциональных свойствах и назначении объектов,</p> <p>–стимулирование к анализу, используя вербальные средства общения, разнообразит ситуации для установления причинных, временных и других связей и зависимостей между внутренними и внешними свойствами;</p> <p>–особое внимание уделяется самостоятельности обучающихся, им предлагаются творческие задания, задания на выполнение работ по своему замыслу, задания на выполнение коллективных построек;</p> <p>–стимулирование познавательного интереса обучающихся к различным способам измерения, счета количеств, определения пространственных отношений у разных народов</p>	<p>–групповые и индивидуальные игровые занятия</p> <p>–совместные игры на прогулках и в режимных моментах</p> <p>–совместная образовательная деятельность педагога с детьми</p> <p>–практические действия с объектами,</p> <p>–обыгрывание, рассматривание иллюстративного материала,</p> <p>–методы наблюдения за объектами, демонстрации объектов, элементарные опыты, упражнения и различные игры.</p> <p>–Драматизация.</p> <p>Осуществляется комплексно при участии всех специалистов</p> <p>Воспитатель:</p> <p>— проводит образовательную деятельность в рамках области "Познавательное развитие»</p> <p>Педагог-психолог:</p> <p>— проводит занятия в специальной среде, с включением сведений о цветовом многообразии, о звуках природы, о явлениях природы и зависимости настроения, состояния человека, растительного и животного мира от этих характеристик.</p> <p>Учитель – логопед:</p> <p>— активизирует речевую деятельность в познавательном развитии.</p>

2.1.3. Описание (задачи и содержание) образовательной деятельности обучающихся с ОВЗ в соответствии с направлениями развития ребенка по образовательной области «Речевое развитие»

В соответствии с *ФАОП ДО 32.3.1, стр. 247* у дошкольной образовательной организации остается право выбора способа речевого развития обучающихся, в том числе с учетом особенностей реализуемых образовательных программ и других особенностей реализуемой образовательной деятельности.

Разделы ОО «Речевое развитие»	Задачи ОО «Речевое развитие»	Задачи воспитания в рамках ОО «Речевое развитие»
<p>— Развитие речи (развитие словаря, звуковая культура речи, грамматический строй речи, связная речь)</p> <p>— Подготовка к обучению грамоте</p> <p>— Интерес к художественной литературе</p>	<p>создание условий для:</p> <ul style="list-style-type: none"> – овладения речью как средством общения и культуры; – обогащения активного словаря; – развития связной, грамматически правильной диалогической и монологической речи; – развития речевого творчества; – развития звуковой и интонационной культуры речи, фонематического слуха; – знакомства с книжной культурой, детской литературой; – развития понимания на слух текстов различных жанров детской литературы; формирование звуковой аналитико-синтетической активности как предпосылки обучения грамоте; – профилактики речевых нарушений и их системных последствий. 	<p>Решение совокупных задач воспитания в рамках образовательной области «Речевое развитие» направлено на приобщение детей к ценностям «Культура» и «Красота»,</p> <p>Это предполагает решение задач нескольких направлений воспитания:</p> <ul style="list-style-type: none"> – владение формами речевого этикета, отражающими принятые в обществе правила и нормы культурного поведения; – воспитание отношения к родному языку как ценности, умения чувствовать красоту языка, стремления говорить красиво (на правильном, богатом, образном языке).

Возрастная группа	Содержание образовательной области "Речевое развитие"	Формы организации работы с детьми
<p>Старший дошкольный возраст (5 – 7 лет)</p>	<p><u>направлено на:</u></p> <ul style="list-style-type: none"> – стимулирование речевой активности обучающихся. – формирование мотивационно-потребностный компонент речевой деятельности, – развитие когнитивные предпосылки: восприятие, внимание, память, мышление. – создание условий для расширения словарного запаса через эмоциональный, бытовой, предметный, социальный и игровой опыт обучающихся. – формирование вербализованных представлений об окружающем мире, дифференцированного восприятия предметов и явлений, элементарных 	<ul style="list-style-type: none"> – Учитель – логопед проводит совместную коррекционную работы с детьми. – Воспитатель проводит образовательную и воспитательную работу, содержание образовательной области интегрируется с тематикой логопедической работы, проводимой учителем – логопедом – специально организованные игры, совместная деятельность педагога с детьми, – различные ситуации, позволяющие моделировать социальные отношения в игровой деятельности – чтение литературных произведений

	<p>обобщений в сфере предметного мира. Различение, уточнение и обобщение предметных понятий становится базой для развития активной речи обучающихся.</p> <p>–формирование связной речи обучающихся с ОВЗ.</p> <p>–развитие фразовой речи обучающихся с использованием приемов комментированного рисования, обучения рассказыванию по литературным произведениям, по иллюстративному материалу.</p> <p>–составление простейший словесный отчет о содержании и последовательности действий в различных видах деятельности.</p> <p>–создание условий для развития коммуникативной активности обучающихся с ОВЗ в быту, играх и на занятиях.</p> <p>–формирование средств межличностного взаимодействия обучающихся.</p> <p>–развитие способности к использованию речи в повседневном общении,</p> <p>–стимулирование использования речи в области познавательно-исследовательского, художественно-эстетического, социально-коммуникативного и других видов развития.</p>	<p>–учитель-логопед проводит занятия по подготовке их к обучению грамоте, исходя из особенностей и возможностей развития, обучающихся старшего дошкольного возраста с речевыми нарушениями.</p> <p>–воспитатель проводит занятия по развитию речи (содержание тесно связано с содержанием логопедической работы, а также работы, которую проводят с детьми другие специалисты).</p>
--	---	--

2.1.4. Описание (задачи и содержание) образовательной деятельности обучающихся с ОВЗ в соответствии с направлениями развития ребенка по образовательной области «Художественно – эстетическое развитие»

Разделы ОО «Художественно – эстетическое развитие»	Задачи ОО «Художественно – эстетическое развитие»	Задачи воспитания в рамках ОО «Художественно – эстетическое развитие»
— "Изобразительное творчество" — "Музыка"	<p><u>создание условий</u> для:</p> <p>–развития у обучающихся интереса к эстетической стороне действительности,</p> <p>–ознакомления с разными видами и жанрами искусства (словесного,</p>	<p>Решение совокупных задач воспитания в рамках образовательной области «Художественно-эстетическое развитие» направлено на приобщение детей к ценностям «Культура» и «Красота»</p>

	<p>музыкального, изобразительного), в том числе народного творчества;</p> <ul style="list-style-type: none"> –развития способности к восприятию музыки, художественной литературы, фольклора; –приобщения к разным видам художественно-эстетической деятельности, развития потребности в творческом самовыражении, инициативности и самостоятельности в воплощении художественного замысла. 	<p>Это предполагает решение задач нескольких направлений воспитания:</p> <ul style="list-style-type: none"> –воспитание эстетических чувств (удивления, радости, восхищения) к различным объектам и явлениям окружающего мира (природного, бытового, социального), к произведениям разных видов, жанров и стилей искусства (в соответствии с возрастными особенностями); –приобщение к традициям и великому культурному наследию русского народа, шедеврам мировой художественной культуры; –становление эстетического, эмоционально-ценностного отношения к окружающему миру для гармонизации внешнего и внутреннего мира ребёнка; –создание условий для раскрытия детьми базовых ценностей и их проживания в разных видах художественно-творческой деятельности; –формирование целостной картины мира на основе интеграции интеллектуального и эмоционально-образного способов его освоения детьми; –создание условий для выявления, развития и реализации творческого потенциала каждого ребёнка с учётом его индивидуальности, поддержка его готовности к творческой самореализации и сотворчеству с другими людьми (детьми и взрослыми).
--	---	--

<p>Возрастная группа</p>	<p>Содержание образовательной области "Художественно – эстетическое развитие"</p>	<p>Формы организации работы с детьми</p>
---------------------------------	--	---

<p>Старший дошкольный возраст (5 – 7 лет)</p>	<p>— <u>Раздел «Изобразительное искусство»</u></p> <p>Направлено на:</p> <p>— решение изобразительных задач (нарисовать, слепить, сделать аппликацию) с включением отдельных игровых ситуаций.</p> <p>— развитие самостоятельности при анализе натуры и образца, при определении изобразительного замысла, при выборе материалов и средств реализации этого замысла, его композиционных и цветовых решений.</p> <p>— создание ситуаций, с опорой на собственный эмоциональный, межличностный, игровой и познавательный опыт обучающихся. косвенное и стимулирующее руководство изобразительной деятельностью со стороны педагогического работника,</p> <p>— введение технических средств обучения: рассматривание детских рисунков через кодоскоп; использование мультимедийных средств.</p>	<p>Воспитатели, музыкальный руководитель проводят образовательную деятельность в рамках указанной области, согласуя содержание занятий с тематикой логопедической работы, проводимой учителем - логопедом.</p> <p>Воспитатель:</p> <p>— осуществляет обучение изобразительной деятельности в ходе специально организованных занятий, а также в совместной коллективной деятельности обучающихся, как на занятии, так и в свободное время.</p> <p><u>Виды занятий с детьми в коллективной деятельности:</u> создание "портретной" галереи, изготовление альбомов о жизни обучающихся и иллюстраций к сказкам; выполнение коллективных картин.</p> <p>Элементы рисования, лепки, аппликации включаются в логопедические занятия, в занятия по развитию речи на основе формирования представлений о себе и об окружающем мире, в занятия по формированию элементарных математических представлений, вводится сюжетное рисование.</p>
	<p><u>Раздел «Музыка»</u></p> <p>Направлено на:</p> <p>— обогащение музыкальных впечатлений обучающихся,</p> <p>— совершенствование их певческих, танцевальных навыков и умений.</p> <p>— формированию представлений о творчестве композиторов, о музыкальных инструментах, об элементарных музыкальных формах</p> <p>— совершенствование навыка различать музыку разных жанров и стилей. (Знают характерные признаки балета, оперы, симфонической и камерной музыки. Различают средства музыкальной выразительности (лад, мелодия, метроритм).</p> <p>— формирование умения понимать, что характер музыки определяется</p>	<p>Музыкальные занятия проводят совместно музыкальный руководитель и воспитатель. При необходимости в этих занятиях принимает участие учитель-логопед. Элементы музыкально-ритмических занятий используются на групповых и индивидуальных коррекционных занятиях с детьми.</p> <p>Взаимодействие учителя - логопеда, музыкального руководителя и воспитателей направленное на развитие слухового восприятия обучающихся (восприятия звуков различной громкости и высоты), развитие общеречевых умений и навыков (дыхательных, голосовых, артикуляторных)</p>

	<p>средствами музыкальной выразительности.</p> <p>— совершенствование умения рассказывать, рассуждать о музыке адекватно характеру музыкального образа</p> <p>— развитие музыкального слуха (звуковысотного, ритмического, динамического, тембрового),</p> <p>— умение использовать для музыкального сопровождения самодельные музыкальные инструменты</p>	<p>Активными участниками образовательного процесса в области "Художественно-эстетическое развитие" являются родители (законные представители) обучающихся, а также все остальные специалисты, работающие с детьми с ОВЗ.</p>
--	--	---

2.1.5 Описание (задачи и содержание) образовательной деятельности обучающихся с ОВЗ в соответствии с направлениями развития ребенка по образовательной области «Физическое развитие»

Разделы ОО «Физическое развитие»	Задачи ОО «Физическое развитие»	Задачи воспитания в рамках ОО «Физическое развитие»
<p>–физическая культура</p> <p>–представления о здоровом образе жизни и гигиене</p>	<p><u>создание условий</u> для:</p> <p>–становления у обучающихся ценностей здорового образа жизни;</p> <p>–овладение элементарными нормами и правилами здорового образа жизни (в питании, двигательном режиме, закаливании, при формировании полезных привычек);</p> <p>–развития представлений о своем теле и своих физических возможностях;</p> <p>–приобретения двигательного опыта и совершенствования двигательной активности;</p> <p>–формирования начальных представлений о некоторых видах спорта, овладения подвижными играми с правилами.</p>	<p>Решение совокупных задач воспитания в рамках образовательной области «Физическое развитие» направлено на приобщение детей к ценностям «Жизнь», «Здоровье»,</p> <p>Это предполагает решение задач нескольких направлений воспитания:</p> <p>–воспитание осознанного отношения к жизни как основоположной ценности и здоровью как совокупности физического, духовного и социального благополучия человека;</p> <p>–формирование у ребёнка возрастосообразных представлений и знаний в области физической культуры, здоровья и безопасного образа жизни;</p> <p>–становление эмоционально-ценностного отношения к здоровому образу жизни, физическим упражнениям, подвижным играм, закаливанию организма, гигиеническим нормам и правилам;</p>

		<p>–воспитание активности, самостоятельности, самоуважения,</p> <p>–коммуникабельности, уверенности и других личностных качеств;</p> <p>–приобщение детей к ценностям, нормам и знаниям физической культуры в целях их физического развития и саморазвития;</p> <p>–формирование у ребёнка основных гигиенических навыков, представлений о здоровом образе жизни.</p>
--	--	---

Возрастная группа	Содержание образовательной области "Физическое развитие"	Формы организации работы с детьми
<p>Старший дошкольный возраст (5 – 7 лет)</p>	<p>—</p>	<p>Инструктор по физической культуре, воспитатели проводят образовательную деятельность в рамках образовательной области. Активными участниками образовательного процесса становятся родители (законные представители), а также все остальные специалисты, работающие с детьми.</p> <p>Физическое воспитание связано с развитием музыкально-ритмических движений, с занятиями логоритмикой, подвижными играми.</p> <p>Кроме этого, проводятся лечебная физкультура, массаж, различные виды гимнастик (глазная, остеопатическая, адаптационная, корригирующая), закаливающие процедуры, подвижные игры, игры со спортивными элементами, спортивные праздники и развлечения.</p>

2.2 Описание форм, способов, методов и средств реализации программы с учетом возрастных и индивидуальных особенностей воспитанников, специфики их образовательных потребностей и интересов

Формы, способы, методы и средства реализации рабочей программы организация (в том числе педагогический работник) определяет самостоятельно в соответствии с задачами воспитания и обучения, возрастными и индивидуальными особенностями детей, спецификой их образовательных потребностей и интересов. Существенное значение имеют сформировавшиеся у

педагога практики воспитания и обучения детей, оценка результативности форм, методов, средств образовательной деятельности применительно к конкретной возрастной группе детей.

Формы реализации рабочей программы — это внешнее выражение согласованной деятельности педагога и обучающихся, осуществляемой в определенном порядке и режиме.

Методы реализации рабочей программы — это система последовательных взаимосвязанных способов работы педагога и детей, которые направлены на достижение поставленных задач.

Средства реализации рабочей программы (средства обучения) – это материальные объекты и предметы естественной природы, а также искусственно созданные человеком, используемые в образовательно-воспитательном процессе в качестве носителей информации и инструмента деятельности педагога и обучающихся для достижения поставленных целей обучения и воспитания.

<p align="center">ФОРМЫ</p> <p align="center">реализации рабочей программы в соответствии с видом детской деятельности и возрастными особенностями детей</p>	<p align="center">МЕТОДЫ</p> <p align="center">реализации рабочей программы в соответствии с видом детской деятельности и возрастными особенностями детей</p>	<p align="center">СРЕДСТВА</p> <p align="center">реализации рабочей программы, которые представляют</p>
<p>Формы получения дошкольного образования</p> <ul style="list-style-type: none"> – в образовательной организации. – в форме семейного образования. – может использоваться сетевая форма реализации программы. <p>Формы организации образовательной деятельности</p> <p>организация различных видов детской деятельности;</p> <ul style="list-style-type: none"> – режимные процессы; – самостоятельную деятельность детей; – взаимодействие с семьями детей. <p>В зависимости от решаемых образовательных задач, желаний детей, их образовательных потребностей, педагог может выбрать один или несколько вариантов совместной деятельности совместная деятельность педагога с ребёнком – педагог обучает ребёнка чему-то новому;</p> <ul style="list-style-type: none"> – совместная деятельность ребёнка с педагогом – ребёнок и педагог – равноправные партнеры; – совместная деятельность детей под руководством педагога – педагог на правах участника деятельности на всех этапах (от 	<p align="center">Традиционные методы (словесные, наглядные, практические) организации опыта поведения и деятельности (приучение к положительным формам общественного поведения, упражнение, воспитывающие ситуации, игровые методы);</p> <ul style="list-style-type: none"> – осознания детьми опыта поведения и деятельности (рассказ на моральные темы, разъяснение норм и правил поведения, чтение художественной литературы, этические беседы, обсуждение поступков и жизненных ситуаций, личный пример); – мотивации опыта поведения и деятельности (поощрение, методы развития эмоций, игры, соревнования, проектные методы). <p>Методы, в основу которых положен характер познавательной деятельности детей:</p> <p>1) информационно-рецептивного метод предполагает взаимодействие ребёнка с объектом изучения (распознающее наблюдение, рассматривание картин, демонстрация кино- и диафильмов, просмотр компьютерных презентаций,</p>	<p>Совокупность материальных и идеальных объектов</p> <p>Демонстрационные и раздаточные средства</p> <ul style="list-style-type: none"> – визуальные, аудиальные, аудиовизуальные; – естественные и искусственные; – реальные и виртуальные. <p>ДОО самостоятельно определяет средства воспитания и обучения, в том числе технические, соответствующие материалы (в том числе расходные), игровое, спортивное, оздоровительное оборудование, инвентарь, необходимые для реализации программы.</p>

<p>планирования до завершения) направляет совместную деятельность группы детей;</p> <p>– совместная деятельность детей со сверстниками без участия педагога, но по его заданию - педагог не является участником деятельности, но выступает в роли её организатора, ставящего задачу группе детей, тем самым, актуализируя лидерские ресурсы самих детей;</p> <p>– самостоятельная, спонтанно возникающая, совместная деятельность детей без всякого участия педагога. Это могут быть самостоятельные игры детей (сюжетно-ролевые, режиссерские, театрализованные, игры с правилами, музыкальные и другое), самостоятельная изобразительная деятельность по выбору детей, самостоятельная познавательно-исследовательская деятельность (опыты, эксперименты и другое).</p>	<p>рассказы педагога или детей, чтение);</p> <p>2) репродуктивный метод предполагает создание условий для воспроизведения представлений и способов деятельности, руководство их выполнением (упражнения на основе образца педагога, беседа, составление рассказов с опорой на предметную или предметно-схематическую модель);</p> <p>3) метод проблемного изложения представляет собой постановку проблемы и раскрытие пути её решения в процессе организации опытов, наблюдений;</p> <p>4) эвристический метод (частично-поисковый) предполагает решение проблемную задачу и поиск решения проблемной задачи детьми (применение представлений в новых условиях);</p> <p>5) исследовательский метод включает составление и предъявление проблемных ситуаций, ситуаций для экспериментирования и опытов (творческие задания, опыты, экспериментирование).</p> <p>б) метод проектов - способствует развитию у детей исследовательской активности, познавательных интересов, коммуникативных и творческих способностей, навыков сотрудничества и другое. Выполняя совместные проекты, дети получают представления о своих возможностях, умениях, потребностях.</p>	
---	--	--

Вариативность форм, методов и средств реализации программы зависит не только от учёта возрастных особенностей обучающихся, их индивидуальных и особых образовательных потребностей, но и от личных интересов, мотивов, ожиданий, желаний детей. Важное значение имеет признание приоритетной субъективной позиции ребёнка в образовательном процессе.

При выборе форм, методов, средств реализации программы педагог учитывает субъектные проявления ребёнка в деятельности: интерес к миру и культуре; избирательное отношение к социокультурным объектам и разным видам деятельности; инициативность и желание заниматься той или иной деятельностью; самостоятельность в выборе и осуществлении

деятельности; творчество в интерпретации объектов культуры и создании продуктов деятельности. Выбор педагогом педагогически обоснованных форм, методов, средств реализации программы, адекватных образовательным потребностям и предпочтениям детей, их соотношение и интеграция при решении задач воспитания и обучения обеспечивает их вариативность.

2.3 Взаимодействие педагогических работников с детьми

Формы, способы, методы и средства реализации программы, которые отражают следующие аспекты образовательной среды:

- характер взаимодействия с педагогическим работником;
- характер взаимодействия с другими детьми;
- система отношений ребенка к миру, к другим людям, к себе самому.

Взаимодействие педагогических работников с детьми пронизывает все направления образовательной деятельности.

В совместной и в самостоятельной деятельности ребенок учится познавать окружающий мир, играть, рисовать, общаться с окружающими. Процесс приобщения к культурным образцам человеческой деятельности (культуре жизни, познанию мира, речи, коммуникации и прочим), приобретения культурных умений при взаимодействии с педагогом и в самостоятельной деятельности в предметной среде называется процессом овладения **культурными практиками**. Процесс приобретения общих культурных умений во всей его полноте возможен только в том случае, если педагогический работник выступает в этом процессе в роли партнера, а не руководителя, поддерживая и развивая мотивацию ребенка. Партнерские отношения педагогического работника и ребенка в Организации и в семье являются разумной альтернативой двум диаметрально противоположным подходам: прямому обучению и образованию, основанному на идеях "свободного воспитания". Основной функциональной характеристикой партнерских отношений является равноправное относительно ребенка включение педагогического работника в процесс деятельности. Педагогический работник участвует в реализации поставленной цели наравне с детьми, как более опытный и компетентный партнер.

Для личностно-порождающего взаимодействия характерно принятие ребенка таким, какой он есть, и вера в его способности. Педагогический работник не подгоняет ребенка под какой-то определенный "стандарт", а строит общение с ним с ориентацией на достоинства и индивидуальные особенности ребенка, его характер, привычки, интересы, предпочтения. Он сопереживает ребенку в радости и огорчениях, оказывает поддержку при затруднениях, участвует в его играх и занятиях. Педагогический работник старается избегать запретов и наказаний. Ограничения и порицания используются в случае крайней необходимости, не унижая достоинство ребенка. Такой стиль воспитания обеспечивает ребенку чувство психологической защищенности, способствует развитию его индивидуальности, положительных взаимоотношений с педагогическим работником и другими детьми.

Личностно-порождающее взаимодействие способствует формированию у ребенка различных **позитивных качеств**.

– Ребенок учится уважать себя и других, так как отношение ребенка к себе и другим людям всегда отражает характер отношения к нему окружающих. Он приобретает чувство уверенности в себе, не боится ошибок. Когда педагогический работник предоставляют ребенку самостоятельность, оказывают поддержку, вселяют веру в его силы, он не пасует перед трудностями, настойчиво ищет пути их преодоления.

– Ребенок не боится быть самим собой, быть искренним. Когда педагогический работник поддерживают индивидуальность ребенка, принимают его таким, каков он есть, избегают неоправданных ограничений и наказаний, ребенок не боится быть самим собой, признавать свои

ошибки. Взаимное доверие между педагогическим работником и детьми способствует истинному принятию ребенком моральных норм.

– Ребенок учится брать на себя ответственность за свои решения и поступки. Ведь педагогический работник везде, где это возможно, предоставляет ребенку право выбора того или действия. Признание за ребенком права иметь свое мнение, выбирать занятия по душе, партнеров по игре способствует формированию у него личностной зрелости и, как следствие, чувства ответственности за свой выбор.

– Ребенок приучается думать самостоятельно, поскольку педагогические работники не навязывают ему своего решения, а способствуют тому, чтобы он принял собственное.

– Ребенок учится адекватно выражать свои чувства. Помогая ребенку осознать свои переживания, выразить их словами, педагогические работники содействуют формированию у него умения проявлять чувства социально приемлемыми способами.

– Ребенок учится понимать других и сочувствовать им, потому что получает этот опыт из общения с педагогическим работником и переносит его на других людей.

2.4 Особенности образовательной деятельности разных видов и культурных практик (в соответствии с ФГОС ДО, п. 2.11.2)

Образовательная деятельность в ДОО включает:

– образовательную деятельность, осуществляемую в процессе организации различных видов детской деятельности;

– самостоятельную деятельность детей;

– образовательную деятельность, осуществляемую в ходе режимных процессов;

– взаимодействие с семьями детей по реализации адаптированной образовательной программы ДО.

Образовательная деятельность организуется как совместная деятельность педагога и детей, самостоятельная деятельность детей.

В зависимости от решаемых образовательных задач, желаний детей, их образовательных потребностей, педагог выбирает один или несколько *вариантов совместной деятельности*:

– совместная деятельность педагога с ребёнком, где, взаимодействуя с ребёнком, он выполняет функции педагога: обучает ребёнка чему-то новому;

– совместная деятельность ребёнка с педагогом, при которой ребёнок и педагог – равноправные партнеры;

– совместная деятельность группы детей под руководством педагога, который на правах участника деятельности на всех этапах её выполнения (от планирования до завершения) направляет совместную деятельность группы детей;

– интегрированные коррекционно-развивающие занятия, на которых используются различные виды доступной дошкольникам деятельности: изобразительная и конструктивно-модельная, хороводные игры с пением, подвижные игры, рассматривание картин и рассказывание по картинкам, решение ребусов и разгадывание кроссвордов, театрализованные игры и игры-драматизации и т.д.;

– совместная деятельность детей со сверстниками без участия педагога, но по его заданию. Педагог в этой ситуации не является участником деятельности, но выступает в роли её организатора, ставящего задачу группе детей, тем самым, актуализируя лидерские ресурсы самих детей;

– самостоятельная, спонтанно возникающая, совместная деятельность детей без всякого участия педагога. Это могут быть самостоятельные игры детей (сюжетно-ролевые, режиссерские, театрализованные, игры с правилами, музыкальные и другое), самостоятельная изобразительная

деятельность по выбору детей, самостоятельная познавательно-исследовательская деятельность (опыты, эксперименты и другое).

Организуя различные виды деятельности, педагог учитывает опыт ребёнка, его субъектные проявления (самостоятельность, творчество при выборе содержания деятельности и способов его реализации, стремление к сотрудничеству с детьми, инициативность и желание заниматься определённым видом деятельности). Эту информацию педагог получает в процессе наблюдения за деятельностью детей в ходе проведения педагогической диагностики. На основе полученных результатов организуются разные виды деятельности, соответствующие возрасту детей. В процессе их организации педагог создает условия для свободного выбора детьми деятельности, оборудования, участников совместной деятельности, принятия детьми решений, выражения своих чувств и мыслей, поддерживает детскую инициативу и самостоятельность, устанавливает правила взаимодействия детей. Педагог использует образовательный потенциал каждого вида деятельности для решения задач воспитания, обучения и развития детей.

Все виды деятельности взаимосвязаны между собой, часть из них органично включается в другие виды деятельности (например, коммуникативная, познавательно-исследовательская). Это обеспечивает возможность их интеграции в процессе образовательной деятельности.

В ДОУ создана система форм организации разнообразной деятельности дошкольников. Среди них выделяются **простые, составные и комплексные формы**.

Простые формы построены на минимальном количестве методов и средств и посвящены, как правило, одной теме. К простым формам относятся:

- беседа,
- рассказ,
- эксперимент,
- наблюдение,
- дидактическая (или любая другая игра, возникающая по инициативе педагога).

Составные формы состоят из простых форм, представленных в разнообразных сочетаниях. К составным формам относятся:

- игровые ситуации,
- игры-путешествия,
- творческие мастерские,
- детские лаборатории,
- творческие гостиные,
- творческие лаборатории,
- целевые прогулки,
- экскурсии,
- образовательный челлендж,
- интерактивные праздники.

Комплексные формы создаются как целенаправленная подборка (комплекс) простых и составных форм. К комплексным формам относятся:

- детско-родительские и иные проекты,
- тематические дни,
- тематические недели,
- тематические или образовательные циклы.

Игра занимает центральное место в жизни ребёнка, являясь преобладающим видом его самостоятельной деятельности. В игре закладываются основы личности ребёнка, развиваются психические процессы, формируется ориентация в отношениях между людьми, первоначальные навыки кооперации. Играя вместе, дети строят свои взаимоотношения, учатся общению, проявляют активность и инициативу и другое. Детство без игры и вне игры не представляется возможным.

Игра в педагогическом процессе выполняет различные **функции**: обучающую, познавательную, развивающую, воспитательную, социокультурную, коммуникативную, эмоциогенную, развлекательную, диагностическую, психотерапевтическую и другие.

В образовательном процессе игра занимает особое место, выступая как форма организации жизни и деятельности детей, средство разностороннего развития личности; метод или прием обучения; средство саморазвития, самовоспитания, самообучения, саморегуляции. Отсутствие или недостаток игры в жизни ребёнка приводит к серьезным проблемам, прежде всего, в социальном развитии детей. Учитывая потенциал игры для разностороннего развития ребёнка и становления его личности, педагог максимально использует все варианты её применения в ДО.

<p>Образовательная деятельность в режимных процессах имеет специфику и предполагает использование особых форм работы в соответствии с реализуемыми задачами воспитания, обучения и развития ребёнка. Основная задача педагога в утренний отрезок времени состоит в том, чтобы включить детей в общий ритм жизни ДОО, создать у них бодрое, жизнерадостное настроение. Образовательная деятельность, осуществляемая в утренний отрезок времени, включает</p>	<ul style="list-style-type: none"> –игровые ситуации, индивидуальные игры и игры небольшими подгруппами (сюжетно-ролевые, режиссерские, дидактические, подвижные, музыкальные и другие); –беседы с детьми по их интересам, развивающее общение педагога с детьми (в том числе в форме утреннего и вечернего круга), рассматривание картин, иллюстраций; –практические, проблемные ситуации, упражнения (по освоению культурно-гигиенических навыков и культуры здоровья, правил и норм поведения и другие); –наблюдения за объектами и явлениями природы, трудом взрослых; –трудовые поручения и дежурства (сервировка стола к приему пищи, уход за комнатными растениями и другое); –индивидуальную работу с детьми в соответствии с задачами разных образовательных областей; –продуктивную деятельность детей по интересам детей (рисование, конструирование, лепка и другое); <p>оздоровительные и закаливающие процедуры, здоровьесберегающие мероприятия, двигательную деятельность (подвижные игры, гимнастика и другое).</p>
<p style="text-align: center;">Занятия</p> <p>Согласно требованиям СанПиН 1.2.3685-21 в режиме дня предусмотрено время для проведения занятий.</p>	<p>Занятие рассматривается как дело, занимательное и интересное детям, развивающее их; как деятельность, направленная на освоение детьми одной или нескольких образовательных областей, или их интеграцию с использованием разнообразных форм и методов работы, выбор которых осуществляется педагогом самостоятельно.</p> <p>Занятие является формой организации обучения, наряду с экскурсиями, дидактическими играми, играми-путешествиями и другими. Оно проводится в виде образовательных ситуаций, тематических событий, проектной деятельности, проблемно-обучающих ситуаций, интегрирующих содержание образовательных областей, творческих и исследовательских проектов и так далее. В рамках отведенного времени педагог организывает образовательную деятельность с учётом интересов, желаний детей, их образовательных потребностей, включая детей дошкольного возраста в процесс сотворчества, содействия, сопереживания.</p> <p>При организации занятий педагог использует опыт, накопленный при проведении образовательной деятельности в рамках сформировавшихся подходов. Время проведения занятий, их продолжительность, длительность перерывов, суммарная образовательная нагрузка для детей дошкольного возраста определяются СанПиН 1.2.3685-21.</p>

<p>Образовательная деятельность, осуществляемая во время прогулки, включает</p>	<ul style="list-style-type: none"> –наблюдения за объектами и явлениями природы, направленные на установление разнообразных связей и зависимостей в природе, воспитание отношения к ней; –подвижные игры и спортивные упражнения, направленные на оптимизацию режима двигательной активности и укрепление здоровья детей; –экспериментирование с объектами неживой природы; –сюжетно-ролевые и конструктивные игры (с песком, со снегом, с природным материалом); –элементарную трудовую деятельность детей на участке ДОО; –свободное общение педагога с детьми, индивидуальную работу; проведение спортивных праздников (при необходимости).
<p>Образовательная деятельность, осуществляемая во вторую половину дня, включает</p>	<ul style="list-style-type: none"> –элементарную трудовую деятельность детей (уборка групповой комнаты; ремонт книг, настольно-печатных игр; стирка кукольного белья; изготовление игрушек-самоделок для игр малышей); –проведение зрелищных мероприятий, развлечений, праздников (кукольный, настольный, теневой театры, игры-драматизации; концерты; спортивные, музыкальные и литературные досуги и другое); –игровые ситуации, индивидуальные игры и игры небольшими подгруппами (сюжетно-ролевые, режиссерские, дидактические, подвижные, музыкальные и другие); –опыты и эксперименты, практико-ориентированные проекты, коллекционирование и другое; –чтение художественной литературы, прослушивание аудиозаписей лучших образцов чтения, рассматривание иллюстраций, просмотр мультфильмов и так далее; –слушание и исполнение музыкальных произведений, музыкально-ритмические движения, музыкальные игры и импровизации; –организация и (или) посещение выставок детского творчества, изобразительного искусства, мастерских; просмотр репродукций картин классиков и современных художников и другого; –индивидуальную работу по всем видам деятельности и образовательным областям; –работу с родителями (законными представителями).
	<p>Они расширяют социальные и практические компоненты содержания образования, способствуют формированию у детей культурных умений при взаимодействии со взрослым и самостоятельной деятельности. Ценность культурных практик состоит в том, что они ориентированы на проявление детьми самостоятельности и творчества, активности и инициативности в разных видах деятельности, обеспечивают их продуктивность.</p>

К **культурным практикам** относят игровую, продуктивную, познавательно-исследовательскую, коммуникативную практики, чтение художественной литературы.

Культурные практики предоставляют ребёнку возможность проявить свою субъектность с разных сторон, что, в свою очередь, способствует становлению разных видов детских инициатив:

–в игровой практике ребёнок проявляет себя как творческий субъект (творческая инициатива);

–в продуктивной - созидающий и волевой субъект (инициатива целеполагания);

–в познавательно-исследовательской практике - как субъект исследования (познавательная инициатива);

–коммуникативной практике - как партнер по взаимодействию и собеседник (коммуникативная инициатива);

–чтение художественной литературы дополняет развивающие возможности других культурных практик детей дошкольного возраста (игровой, познавательно-исследовательской, продуктивной деятельности).

–Тематику **культурных практик** педагогу помогают определить детские вопросы, проявленный интерес к явлениям окружающей действительности или предметам, значимые события, неожиданные явления, художественная литература и другое.

–В процессе **культурных практик** педагог создает атмосферу свободы выбора, творческого обмена и самовыражения, сотрудничества взрослого и детей. Организация культурных практик предполагает подгрупповой способ объединения детей.

Для организации самостоятельной деятельности детей в группе создаются различные **центры активности** (игровой, литературный, спортивный, творчества, познания и другое). Самостоятельная деятельность предполагает самостоятельный выбор ребёнком её содержания, времени, партнеров. Педагог может направлять и поддерживать свободную самостоятельную деятельность детей (создавать проблемно-игровые ситуации, ситуации общения, поддерживать познавательные интересы детей, изменять предметно-развивающую среду и другое).

Для становления универсальных культурных умений у дошкольников, ведется работа над формированием особых культурных практик детской деятельности.

Культурные практики детской деятельности в системе дошкольного образования - это тип организации и самоорганизации детской деятельности ребёнка, требующей и воспроизводящей определённый набор качеств на основе:

- правовых практик;
- практик свободы;
- практик культурной идентификации;
- практик целостности телесно-душевно-духовной организации детской деятельности;
- практик расширения возможностей детской деятельности.

**Культурные практики лежат в основе проектирования
Рабочей программы воспитания (п. 18 данной Программы) и реализуется через
Календарный план воспитательной работы (п. 26 данной Программы).**

Задачи культурной практики	Содержание культурной практики
<i>Правовые практики</i>	
<ul style="list-style-type: none"> – Воспитание уважения и терпимости к другим людям. – Воспитание уважения к достоинству и личным правам другого человека. – Вовлечение в деятельность, соответствующую общественным нормам поведения. 	<p>Освоение и реализация ребенком права на выбор содержания и форм познавательно-исследовательской и продуктивной деятельности.</p> <p>Соблюдение правил поведения в процессе экспериментирования, на прогулке.</p> <p>Бережное отношение к живым объектам окружающей среды.</p> <p>Контроль за своим поведением в процессе познавательно-исследовательской и продуктивной деятельности и вне их.</p> <p>Проявление уважения к сверстникам, объектам окружающей среды.</p>
<i>Практики культурной идентификации в детской деятельности</i>	
<ul style="list-style-type: none"> – Создание условий для реализации собственного замысла ребенка и воплощения его в продукте деятельности 	<p>Формирование представлений о мире через познавательно-исследовательскую и продуктивную деятельность детей</p>
<i>Практики целостности телесно-духовной организации</i>	
<ul style="list-style-type: none"> – Способствовать соблюдению элементарных правил здорового образа жизни. – Формирование сознательной эмоциональной отзывчивости, сопереживания. – Развивать способность планировать свои действия на основе первичных ценностных представлений. – Формировать потребность познания мира (любопытность), способность решать интеллектуальные задачи 	<p>Овладение основными культурно-гигиеническими навыками, самостоятельное выполнение доступных возрасту гигиенических процедур, а также соблюдение элементарных правил здорового образа жизни.</p> <p>Способность планировать познавательно-исследовательскую деятельность на основе первичных ценностных представлений.</p> <p>Формирование умения обследовать предметы и явления с различных сторон, выявить зависимости.</p> <p>Умение работать по правилу и образцу.</p> <p>Проявление настойчивости и волевого усилия в поисках ответа на вопросы в процессе познавательно-исследовательской деятельности. Соблюдение правил безопасного поведения при проведении опытов.</p>
<i>Практики свободы</i>	
<ul style="list-style-type: none"> – Поощрять активность и заинтересованное участие ребенка в образовательном процессе. – Развивать способность конструктивно взаимодействовать с детьми и взрослыми, управлять собственным поведением. – Формировать способность планировать свои действия, самостоятельно действовать. 	<p>Проявление активности ребёнка в познавательно-исследовательской деятельности, живое заинтересованное участие в образовательном процессе.</p> <p>Умение в случаях затруднений обращаться за помощью к взрослому.</p> <p>Способность управлять своим поведением.</p> <p>Овладение конструктивными способами взаимодействия с детьми и взрослыми, способность изменять стиль общения со взрослыми или сверстниками в зависимости от ситуации.</p> <p>Формирование способности планировать свои действия, направленные на достижения конкретной цели, способности самостоятельно действовать (в повседневной жизни, в различных видах детской деятельности).</p> <p>Осознанно выбирать предметы и материалы для исследовательской деятельности в соответствии с их</p>

	<p>качествами, свойствами, назначением.</p> <p>Развивать умение организовывать свою деятельность: подбирать материал, продумывать ход деятельности для получения желаемого результата.</p> <p>Освоение и реализация ребенком права на выбор содержания и форм познавательной-исследовательской продуктивной деятельности.</p> <p>Проявление инициативы и творчества в решении проблемных задач.</p>
<i>Практики расширения возможностей ребёнка</i>	
<p>–Развивать способность решать интеллектуальные задачи (проблемы), адекватные возрасту.</p> <p>–Создавать условия для применения самостоятельно усвоенных знаний и способов деятельности для решения новых задач.</p> <p>–Развивать способности преобразовывать способы решения задач (проблем) в зависимости от ситуации.</p>	<p>Ребенок самостоятельно видит проблему.</p> <p>Активно высказывает предположения, способы решения проблемы, пользуется аргументацией и доказательствами в процессе познавательной- исследовательской деятельности.</p> <p>Применение самостоятельно усвоенных знаний и способов деятельности для решения новых задач, проблем, поставленных как взрослым, так и им самим.</p>

Культурные практики вырастают на основе, с одной стороны, взаимодействия со взрослыми, а с другой стороны, и это не менее важно для развития ребёнка, на основе его постоянно расширяющихся самостоятельных действий (собственных проб, поиска, выбора, манипулирования предметами и действиями, фантазирования, наблюдения – изучения – исследования).

На основе культурных практик ребёнка формируются его привычки, пристрастия, интересы и излюбленные занятия, а также в известной мере черты характера и стиль поведения.

2.5 Способы и направления поддержки детской инициативы

Для поддержки детской инициативы педагог поощряет свободную самостоятельную деятельность детей, основанную на детских интересах и предпочтениях. Появление возможности у ребёнка исследовать, играть, лепить, рисовать, сочинять, петь, танцевать, конструировать, ориентируясь на собственные интересы, позволяет обеспечить такие важные составляющие эмоционального благополучия ребёнка ДОО как уверенность в себе, чувство защищенности, комфорта, положительного самоощущения.

Наиболее благоприятными отрезками времени для **организации свободной самостоятельной деятельности** детей является **утро, когда ребёнок приходит в ДОО и вторая половина дня.**

Любая деятельность ребёнка в ДОО может протекать в форме самостоятельной инициативной деятельности, например:

- самостоятельная исследовательская деятельность и экспериментирование;
- свободные сюжетно-ролевые, театрализованные, режиссерские игры;
- игры - импровизации и музыкальные игры;
- речевые и словесные игры, игры с буквами, слогами, звуками;
- логические игры, развивающие игры математического содержания;

- самостоятельная деятельность в книжном уголке;
- самостоятельная изобразительная деятельность, конструирование;
- самостоятельная двигательная деятельность, подвижные игры, выполнение ритмических и танцевальных движений.

Для **поддержки детской инициативы** педагог учитывает следующие условия:

- 1) возможность для свободного выбора детьми деятельности, участников совместной деятельности
- 2) организовывать ситуации для принятия детьми решений, выражения своих чувств и мыслей
- 3) уделять внимание развитию детского интереса к окружающему миру, поощрять желание ребёнка получать новые знания и умения;
- 4) осуществлять деятельность в соответствии со своими интересами, задавать познавательные вопросы;
- 5) оказывать недирективную помощь детям, поддержку детской инициативы и самостоятельности в разных видах деятельности (игровой, исследовательской, проектной, познавательной и т.д.)
- 6) организовывать ситуации, способствующие активизации личного опыта ребёнка в деятельности, побуждающие детей к применению знаний, умений при выборе способов деятельности;
- 7) расширять и усложнять в соответствии с возможностями и особенностями развития детей область задач, которые ребёнок способен и желает решить самостоятельно, уделять внимание таким задачам, которые способствуют активизации у ребёнка творчества, сообразительности, поиска новых подходов;
- 8) поощрять проявление детской инициативы в течение всего дня пребывания ребёнка в ДОО, используя приемы поддержки, одобрения, похвалы;
- 9) создавать условия для развития произвольности в деятельности, использовать игры и упражнения, направленные на тренировку волевых усилий, поддержку готовности и желания ребёнка преодолевать трудности, доводить деятельность до результата;
- 10) поощрять и поддерживать желание детей получить результат деятельности, обращать внимание на важность стремления к качественному результату, подсказывать ребёнку, проявляющему небрежность и равнодушие к результату, как можно довести дело до конца, какие приемы можно использовать, чтобы проверить качество своего результата;
- 11) внимательно наблюдать за процессом самостоятельной деятельности детей, в случае необходимости оказывать детям помощь, но стремиться к её дозированию. Если ребёнок испытывает сложности при решении уже знакомой ему задачи, когда изменилась обстановка или иные условия деятельности, то целесообразно и достаточно использовать приемы наводящих вопросов, активизировать собственную активность и смекалку ребёнка, намекнуть, посоветовать вспомнить, как он действовал в аналогичном случае;
- 12) поддерживать у детей чувство гордости и радости от успешных самостоятельных действий, подчеркивать рост возможностей и достижений каждого ребёнка, побуждать к проявлению инициативы и творчества через использование приемов похвалы, одобрения, восхищения.

возраст	Проявление детской инициативы	Способы поддержания детской инициативы
5 - 7 лет	Дети имеют яркую потребность в самоутверждении и признании со стороны взрослых.	Поэтому педагогу важно обратить внимание на те педагогические условия, которые развивают детскую самостоятельность, инициативу и творчество. Для этого педагог создает ситуации, активизирующие желание детей применять свои знания и умения, имеющийся опыт для самостоятельного решения задач. Он регулярно поощряет стремление к самостоятельности, старается определять для детей все более сложные задачи, активизируя их усилия, развивая произвольные умения и волю, постоянно поддерживает желание преодолевать трудности и поощряет ребёнка за стремление к таким действиям, нацеливает на поиск новых, творческих решений возникших затруднений.

Для поддержки детской инициативы педагогу рекомендуется использовать ряд **способов и приемов**:

1) Не следует сразу помогать ребёнку, если он испытывает затруднения решения задачи, важно побуждать его к самостоятельному решению, подбадривать и поощрять попытки найти решение. В случае необходимости оказания помощи ребёнку, педагог сначала стремится к её минимизации: лучше дать совет, задать наводящие вопросы, активизировать имеющийся у ребёнка прошлый опыт.

2) У ребёнка всегда есть возможность самостоятельного решения поставленных задач. При этом педагог помогает детям искать разные варианты решения одной задачи, поощряет активность детей в поиске, принимает любые предположения детей, связанные с решением задачи, поддерживает инициативу и творческие решения, а также обязательно акцентирует внимание детей на качестве результата, их достижениях, одобряет и хвалит за результат, вызывает у них чувство радости и гордости от успешных самостоятельных, инициативных действий.

3) Особое внимание педагог уделяет общению с ребёнком в период проявления кризиса семи лет: характерные для ребёнка изменения в поведении и деятельности становятся поводом для смены стиля общения с ребёнком. Важно уделять внимание ребёнку, уважать его интересы, стремления, инициативы в познании, активно поддерживать стремление к самостоятельности. Дети седьмого года жизни очень чувствительны к мнению взрослых. Необходимо поддерживать у них ощущение своего взросления, вселять уверенность в своих силах.

4) Педагог может акцентировать внимание на освоении ребёнком универсальных умений организации своей деятельности и формировании у него основ целеполагания: поставить цель (или принять её от педагога), обдумать способы её достижения, осуществить свой замысел, оценить полученный результат с позиции цели. Задача развития данных умений ставится педагогом в разных видах деятельности. Педагог использует средства, помогающие детям планомерно и самостоятельно осуществлять свой замысел: опорные схемы, наглядные модели, пооперационные карты.

5) Создание творческих ситуаций в игровой, музыкальной, изобразительной деятельности и театрализации, в ручном труде также способствует развитию самостоятельности у детей. Сочетание увлекательной творческой деятельности и необходимости решения задачи и проблемы привлекает ребёнка, активизирует его желание самостоятельно определить замысел, способы и формы его воплощения.

б) Педагог уделяет особое внимание обогащению РППС, обеспечивающей поддержку инициативности ребёнка. В пространстве группы появляются предметы, побуждающие детей к проявлению интеллектуальной активности. Это могут быть новые игры и материалы, детали незнакомых устройств, сломанные игрушки, нуждающиеся в починке, зашифрованные записи, посылки, письма-схемы, новые таинственные книги и прочее. Разгадывая загадки, заключенные в таких предметах, дети учатся рассуждать, анализировать, отстаивать свою точку зрения, строить предположения, испытывают радость открытия и познания.

2.6 Особенности взаимодействия педагогического коллектива с семьями дошкольников с ОВЗ

Организация взаимодействия с семьей является основой для оказания помощи родителям (законным представителям) в воспитании детей, охране и укреплении их физического и психического здоровья, в развитии индивидуальных способностей и необходимой коррекции нарушений их развития.

Основная **цель** взаимодействия с родителями (законными представителями) - обеспечение взаимодействия с семьей, вовлечение родителей (законных представителей) в образовательный процесс для формирования у них компетентной педагогической позиции по отношению к собственному ребенку.

Задачи, обеспечивающие реализацию цели:

- а) выработка уважительного отношения к традициям семейного воспитания обучающихся и признания приоритетности родительского права в вопросах воспитания ребенка;
- б) вовлечение родителей (законных представителей) в воспитательно-образовательный процесс;
- в) внедрение эффективных технологий сотрудничества с родителями (законным представителям), активизация их участия в жизни детского сада.
- г) создание активной информационно-развивающей среды, обеспечивающей единые подходы к развитию личности в семье и детском коллективе;
- д) повышение родительской компетентности в вопросах воспитания и обучения обучающихся.

Направления, обеспечивающие взаимодействие семьи и дошкольной организации:

- а) **аналитическое** - изучение семьи, выяснение образовательных потребностей ребенка с ОВЗ и предпочтений родителей (законных представителей) для согласования воспитательных воздействий на ребенка;
- б) **коммуникативно-деятельностное** - направлено на повышение педагогической культуры родителей (законных представителей); вовлечение родителей (законных представителей) в воспитательно-образовательный процесс; создание активной развивающей среды, обеспечивающей единые подходы к развитию личности в семье и детском коллективе.
- в) **информационное** - пропаганда и популяризация опыта деятельности Организации; создание открытого информационного пространства (сайт Организации, форум, группы в социальных сетях).

Планируемый результат взаимодействия с родителями (законными представителями):

- а) организация преемственности в работе Организации и семьи по вопросам оздоровления, досуга, обучения и воспитания;
- б) повышение уровня родительской компетентности;
- в) гармонизация семейных детско-родительских отношений.

Взаимодействие с родителями, организованное на базе дошкольной образовательной организации:

- имеет дифференцированный подход,
- учитывает социальный статус,
- учитывает микроклимат семьи,
- учитывает родительские запросы и степень заинтересованности родителей деятельностью детского сада,
- способствует повышению культуры педагогической грамотности семьи.

Основные формы взаимодействия с семьей

Взаимопознавание и взаимоинформирование	<p>–беседы;</p> <p>–анкетирование;</p> <p>–посещение коррекционно-развивающих занятий - по плану и по запросам родителей (законных представителей)</p> <p>–организация дней открытых дверей в детском саду;</p> <p>–собрания - встречи (взаимообмен разнообразными фактами из жизни детей в детском саду и семье, ориентированные на развитие доверительных отношений между педагогами и родителями;</p> <p>–индивидуальные консультации узких специалистов (учителя-логопеда, педагога-психолога) - по плану и по запросам родителей (законных представителей).</p> <p>–непосредственное общение (в ходе бесед, консультаций, на собраниях, конференциях);</p> <p>–опосредованное общение (письменные формы общения): стенды, газеты, журналы (рукописные, электронные), семейные календари, разнообразные буклеты, интернет-сайты (детского сада, органов управления образованием), а также электронная почта, мессенджеры (Телеграм), социальные сети (ВКОНТАКТЕ) , личные блокноты (обмен информацией о том, что происходит дома и в детском саду), ящик для предложений (записки со своими идеями и предложениями, что позволяет им делиться своими мыслями с группой воспитателей).</p>
Непрерывное образование воспитывающих взрослых	<p>–конференции (в том числе и онлайн - конференции) ; родительские собрания (общие детсадовские, городские, областные);</p> <p>–родительские и педагогические чтения;</p> <p>–лекции; вебинары, медионары;</p> <p>–семинары;</p> <p>–мастер-классы;</p> <p>–тренинги.</p>

Традиционные формы и инновационные формы:

–акции, ассамблеи, вечера музыки и поэзии; семейные гостиные, фестивали, семейные клубы, вечера вопросов и ответов, салоны, студии, праздники (в том числе семейные), прогулки, экскурсии, проектная деятельность, семейный театр);

–аукционы, викторины, педагогические калейдоскопы, диспуты, клубы по интересам, конкурсы, «Вечера вопросов и ответов»;

–*семейные художественные студии* — мастерские, объединяющие семьи обучающихся для занятий творчеством в сопровождении педагога: художника, хореографа, актера; совместные специально-организованные занятия; мастер-классы для родителей по рисунку, живописи, рукоделию (по выбору родителей); встречи с искусствоведами, художниками, мастерами декоративно-прикладного искусства; посещение музеев, художественных выставок.

–*семейные праздники* — это особый день, объединяющий педагогов и семьи обучающихся по случаю какого-либо события (День матери (*последнее воскресенье ноября*), День отца (*третье воскресенье июня*), Международный День семьи (*15 мая*), Всероссийский День семьи, любви и верности (*8 июля*)).

–*семейный театр* - творческое объединение нескольких семей и педагогов (воспитателей, музыкального руководителя и руководителя театральной студии детского сада), созданное не только при участии педагогов, но и при поддержке работников культуры (режиссера и актеров театра).

–*проекты* – предполагает изменение роли воспитывающих взрослых в управлении детским садом, в развитии партнерских отношений, что помогает научиться работать в «команде», овладеть способами коллективной мыслительной деятельности; освоить алгоритм создания проекта, отталкиваясь от потребностей ребенка; достичь позитивной открытости по отношению к коллегам, обучающимся и родителям, к своей личности. Проект объединяет усилия педагогов, родителей и детей с целью реализации проекта.

–*Семейный календарь* может состоять из двух взаимосвязанных, взаимопроникающих частей: одна - сопровождающая инвариантная, предлагаемая детским садом для всех семей обучающихся; вторая - вариативная, проектируемая каждой семьей в логике своих потребностей и традиций.

I часть - *инвариантная* часть календаря, разрабатываемая педагогами с учетом воспитательно-образовательной работы в детском саду, может включать сведения:

–о сезоне, а также о сезонных народных праздниках и рекомендации по их проведению в семье с учетом возраста детей;

–о всемирных, всероссийских государственных, областных, городских, районных праздниках и рекомендации по их проведению в семье с учетом возраста детей;

–о профессиональных праздниках, отмечаемых в семье, и рекомендации по организации с детьми бесед о профессиях;

–о мероприятиях, проводимых для семей обучающихся в детском саду (консультациях, заседаниях клуба и пр.);

–о репертуаре театров и рекомендации о проведении «дня театра» в семье;

–о музеях города и об организуемых выставках, рекомендации по проведению «дня музея» в семье;

–о концертах и рекомендации по их посещению вместе с ребенком;

–афоризмы о воспитании;

Организация взаимодействия направлена на осуществление педагогики сотрудничества воспитателей и родителей, на повышение профессионального уровня самих воспитателей по работе с родителями с учетом современных требований педагогической пропаганды.

2.7 Программа коррекционно-развивающей работы с детьми с ОВЗ

Настоящая программа носит коррекционно-развивающий характер, что позволяет обеспечить единство требований участников образовательного процесса в формировании полноценной личности, создать предпосылки для дальнейшего разностороннего развития детей. Успех коррекционной работы в группах компенсирующей направленности дошкольной образовательной организации заключается в логопедизации всего образовательного процесса.

Коррекционно-развивающая (КРР) работа в СП «Детский сад Березка» направлено на обеспечение коррекции нарушений развития у различных категорий обучающихся с ЗРП посредством индивидуализации и дифференциации образовательного процесса., включая детей с особыми образовательными потребностями (ООП); оказание им квалифицированной помощи в освоении Программы, их разностороннее развитие с учетом возрастных и индивидуальных особенностей, социальной адаптации.

КРР представляет собой комплекс мер по психолого-педагогическому сопровождению обучающихся, включающий психолого-педагогическое обследование, проведение индивидуальных и групповых коррекционно-развивающих занятий, а также мониторинг динамики их развития. КРР в ДОУ осуществляют учителя - логопеды, педагог-психолог, воспитатели, музыкальный руководитель, инструктор по физической культуре.

Направления КРР:

- профилактическое: проведение необходимой профилактической работы с детьми с целью предупреждения проявления отклонений в развитии ребенка;
- диагностическое: раннее выявление и диагностика уровня интеллектуального развития детей дошкольного возраста;
- коррекционно-педагогическое: разработка программ, соответствующих психофизическим и интеллектуальным возможностям детей;
- организационно-методическое: организация консультационно-методической помощи воспитателям по вопросам обучения и воспитания дошкольников с проблемами в развитии;
- консультативно-просветительское: организация консультативно – просветительской работы по пропаганде знаний из области коррекционной педагогики и специальной психологии среди родителей;
- координирующее: ключевая позиция в комплексном сопровождении детей с проблемами в развитии принадлежит воспитателю подгруппы; координирует профессиональную деятельность педагог-психолог;
- контрольно-оценочное: анализ результативности комплексной коррекционной работы с детьми дошкольного возраста, имеющих различные нарушения.

Цели и задачи программы коррекционно-развивающей работы

Целью программы коррекционной работы: создание специальных условий обучения и воспитания, позволяющих учитывать особые образовательные потребности обучающихся с ОВЗ посредством индивидуализации и дифференциации образовательного процесса.

Задачи:

- выявление особых образовательных потребностей обучающихся с ОВЗ, обусловленных недостатками в их физическом и (или) психическом развитии, индивидуально-типологических особенностей познавательной деятельности, эмоционально-волевой и личностной сфер;
- проектирование и реализация содержания коррекционно-развивающей работы в соответствии с особыми образовательными потребностями ребенка;
- выявление и преодоление трудностей в освоении общеобразовательной и коррекционной программ, создание психолого-педагогических условий для более успешного их освоения;
- формирование функционального базиса, обеспечивающего успешность когнитивной деятельности ребенка за счет совершенствования сенсорноперцептивной, аналитикосинтетической деятельности, стимуляции познавательной активности;
- целенаправленное преодоление недостатков и развитие высших психических функций и речи;
- целенаправленная коррекция недостатков и трудностей в овладении различными видами деятельности (предметной, игровой, продуктивной) и формирование их структурных компонентов: мотивационного, целевого, ориентировочного, операционального, регуляционного, оценочного;
- создание условий для достижения детьми целевых ориентиров ДОО на завершающих его этапах;
- выработка рекомендаций относительно дальнейших индивидуальных образовательных маршрутов с учетом индивидуальных особенностей развития и темпа овладения содержанием образования;
- осуществление индивидуально ориентированного психолого-педагогического сопровождения с учетом особенностей психофизического развития и индивидуальных возможностей обучающихся в соответствии с рекомендациями ПМПК и ППк.

Подходы к организации программы коррекционно-развивающей работы

Программа коррекционной работы **предусматривает:**

- проведение индивидуальной и подгрупповой логопедической работы, обеспечивающей удовлетворение особых образовательных потребностей детей с ОВЗ с целью преодоления неречевых и речевых расстройств;
- достижение уровня речевого развития, оптимального для ребёнка, и обеспечивающего возможность использования освоенных умений и навыков в разных видах детской деятельности и в различных коммуникативных ситуациях;
- обеспечение коррекционной направленности при реализации содержания образовательных областей и воспитательных мероприятий;
- психолого-педагогическое сопровождение семьи (законных представителей) с целью ее активного включения в коррекционно-развивающую работу с детьми; организацию партнерских отношений с родителями (законными представителями).

Коррекционно-развивающая работа всех педагогических работников дошкольной образовательной организации включает:

- системное и разностороннее развитие речи и коррекцию речевых расстройств (с учетом уровня речевого развития, механизма, структуры речевого дефекта у обучающихся с ОВЗ);
- социально-коммуникативное развитие;
- развитие и коррекцию сенсорных, моторных, психических функций у обучающихся с ОВЗ;

- познавательное развитие, развитие высших психических функций;
- коррекцию нарушений развития личности, эмоционально-волевой сферы с целью максимальной социальной адаптации ребенка с ОВЗ;
- различные формы просветительской деятельности (консультации, собрания, лекции, беседы, использование информационных средств), направленные на разъяснение участникам образовательных отношений, в том числе родителей (законных представителей), вопросов, связанных с особенностями образования обучающихся с ОВЗ.

Программа коррекционной работы **предусматривает** вариативные формы специального сопровождения детей с ОВЗ. Варьироваться могут степень участия специалистов сопровождения, а также организационные формы работы, что способствует реализации и развитию потенциальных возможностей детей с ОВЗ и удовлетворению их особых образовательных потребностей.

Общими ориентирами в достижении результатов программы коррекционной работы являются:

- сформированность фонетического компонента языковой способности в соответствии с онтогенетическими закономерностями его становления;
- совершенствование лексического, морфологического (включая словообразовательный), синтаксического, семантического компонентов языковой способности;
- овладение арсеналом языковых единиц различных уровней, усвоение правил их использования в речевой деятельности;
- сформированность предпосылок метаязыковой деятельности, обеспечивающих выбор определенных языковых единиц и построение их по определенным правилам; сформированность социально-коммуникативных навыков;
- сформированность психофизиологического, психологического и языкового уровней, обеспечивающих в будущем овладение чтением и письмом.

Коррекционно-развивающая работа с детьми с ОВЗ основывается на результатах комплексного всестороннего обследования каждого ребенка.

Обследование строится с учетом следующих принципов:

1) **Принцип комплексного изучения ребенка с ОВЗ**, позволяющий обеспечить всестороннюю оценку особенностей его развития. Реализация данного принципа осуществляется в трех **направлениях**:

1.1) *анализ первичных данных*, содержащих информацию об условиях воспитания ребенка, особенностях раннего речевого и психического развития ребенка; изучение медицинской документации, отражающей данные о неврологическом статусе таких обучающихся, их соматическом и психическом развитии, состоянии слуховой функции, получаемом лечении и его эффективности;

1.2) *психолого-педагогическое изучение* обучающихся, оценивающее соответствие его интеллектуальных, эмоциональных, деятельностных и других возможностей показателям и нормативам возраста, требованиям образовательной программы;

1.3) *специально организованное логопедическое обследование* обучающихся, предусматривающее определение состояния всех компонентов языковой системы в условиях спонтанной и организованной коммуникации.

2) **Принцип учета возрастных особенностей** обучающихся, ориентирующий на подбор и использование в процессе обследования таких методов, приемов, форм работы и лексического материала, которые соответствуют разным возрастным возможностям обучающихся.

3) **Принцип динамического изучения** обучающихся, позволяющий оценивать не отдельные, разрозненные патологические проявления, а общие тенденции нарушения речезыкового развития и компенсаторные возможности обучающихся.

4) **Принцип качественного системного анализа результатов** изучения ребенка, позволяющий отграничить физиологически обоснованные несовершенства речи, выявить характер речевых нарушений у обучающихся разных возрастных и этиопатогенетических групп и, соответственно с этим, определить адекватные пути и направления коррекционно-развивающей работы для устранения недостатков речевого развития обучающихся дошкольного возраста.

Организация коррекционной работы по выявление особых образовательных потребностей детей с ОВЗ, обусловленных недостатками в их психофизическом и речевом развитии (ФАОП ДО, п. 43.1, стр. 554)

В образовательной практике определяются нижеследующие категории **целевых групп** обучающихся для **оказания им адресной психологической помощи** и включения их в программы психолого-педагогического сопровождения (ФАП ДО, п. 27.2, стр. 166).

Включение ребёнка в программу КРР, определение индивидуального маршрута психолого-педагогического сопровождения осуществляется на основе заключения ПМПК и/или коллегиального заключения ППк по результатам психологической и педагогической диагностики. (ФАП ДО, 28.7.1, стр. 171)

Оказание адресной психологической помощи целевым группам обучающихся и включение их в программы психолого-педагогического сопровождения

Целевые группы обучающихся (ФАП ДО, п. 27.2, стр. 166)	Оказание адресной психологической помощи и включение их в программы психолого-педагогического сопровождения (ФАП ДО, п.27.8, стр. 167)
1) нормотипичные дети с нормативным кризисом развития;	Не актуально для групп компенсирующей направленности, в которую по решению ПМПК зачисляются дети с ОВЗ
2) Обучающиеся с особыми образовательными потребностями (ООП): - с ОВЗ и (или) инвалидностью, получившие статус в порядке, установленном законодательством РФ;	Коррекционно-развивающая работа осуществляется по ФАОП ДО. ФАП ДО п. 28.5, стр. 170 - Реализация КРР с обучающимися с ОВЗ и детьми - инвалидами согласно нозологическим группам осуществляется в соответствии с Федеральной адаптированной образовательной программой дошкольного образования. КРР с обучающимися с ОВЗ и детьми-инвалидами предусматривает предупреждение вторичных биологических и социальных отклонений в развитии, затрудняющих образование и социализацию обучающихся, коррекцию нарушений психического и физического развития средствами коррекционной педагогики, специальной психологии и медицины; формирование у обучающихся механизмов компенсации дефицитарных функций, не поддающихся коррекции, в том числе с использованием ассистивных технологий.
–обучающиеся по индивидуальному плану (расписанию) на основании медицинского заключения (дети, находящиеся под	Коррекционно-развивающая работа осуществляется на основании медицинского заключения и рекомендаций ППк по результатам психологической и педагогической диагностики. ФАП ДО, п. 28.6, стр. 170 - КРР с детьми, находящимися под диспансерным наблюдением, в том числе часто болеющие дети,

<p>диспансерным наблюдением, в том числе часто болеющие дети); часто болеющие дети характеризуются повышенной заболеваемостью острыми респираторными инфекциями, которые не связаны с врожденными и наследственными состояниями, приводящими к большому количеству пропусков ребёнком в посещении ДОО</p>	<p>имеет выраженную специфику. Детям, находящимся под диспансерным наблюдением, в том числе часто болеющим детям, свойственны: быстрая утомляемость, длительный период восстановления после заболевания и (или) его обострения (не менее 4-х недель), специфические особенности межличностного взаимодействия и деятельности (ограниченность круга общения больного ребёнка, объективная зависимость от взрослых (родителей (законных представителей), педагогов), стремление постоянно получать от них помощь). Для детей, находящихся под диспансерным наблюдением, в том числе часто болеющих детей, старшего дошкольного возраста характерны изменения в отношении ведущего вида деятельности - сюжетно-ролевой игры, что оказывает негативное влияние на развитие его личности и эмоциональное благополучие. В итоге у ребёнка появляются сложности в освоении программы и социальной адаптации.</p> <p>ФОП ДО, п. 28.6.1, стр. 170 - Направленность КРР с детьми, находящимися под диспансерным наблюдением, в том числе часто болеющими детьми на дошкольном уровне образования:</p> <ul style="list-style-type: none"> – коррекция (развитие) коммуникативной, личностной, эмоционально-волевой сфер, познавательных процессов; – снижение тревожности; – помощь в разрешении поведенческих проблем; – создание условий для успешной социализации, оптимизация межличностного взаимодействия со взрослыми и сверстниками. <p>ФОП ДО, п. 28.6.2, стр. 171 - Включение часто болеющих детей в программу КРР, определение индивидуального маршрута психолого-педагогического сопровождения осуществляется на основании медицинского заключения и рекомендаций ППк по результатам психологической и педагогической диагностики.</p>
<p>Одаренные обучающиеся</p>	<p>ФОП ДО, п. 28.7, стр. 171 - Направленность КРР с одаренными обучающимися на дошкольном уровне образования:</p> <ul style="list-style-type: none"> – определение вида одаренности, интеллектуальных и личностных особенностей детей, прогноз возможных проблем и потенциала развития. – вовлечение родителей (законных представителей) в образовательный процесс и установление с ними отношений сотрудничества как обязательного условия поддержки и развития одаренного ребёнка, как в ДОО, так и в условиях семейного воспитания; – создание атмосферы доброжелательности, заботы и уважения по отношению к ребёнку, обстановки, формирующей у ребёнка чувство собственной значимости, поощряющей проявление его индивидуальности; – сохранение и поддержка индивидуальности ребёнка, развитие его индивидуальных способностей и творческого потенциала как

	<p>субъекта отношений с людьми, миром и самим собой;</p> <ul style="list-style-type: none"> – формирование коммуникативных навыков и развитие эмоциональной устойчивости; – организация предметно-развивающей, обогащённой образовательной среды в условиях ДОО, благоприятную для развития различных видов способностей и одаренности.
<p>Обучающиеся, испытывающие трудности в освоении образовательных программ, развитии, социальной адаптации;</p>	<p>ФОП ДО, п. 28.8, стр. 171 - Направленность КРР с билингвальными обучающимися, детьми мигрантов, испытывающими трудности с пониманием государственного языка Российской Федерации на дошкольном уровне образования:</p> <ul style="list-style-type: none"> – развитие коммуникативных навыков, формирование чувствительности к сверстнику, его эмоциональному состоянию, намерениям и желаниям; – формирование уверенного поведения и социальной успешности; – коррекцию деструктивных эмоциональных состояний, возникающих вследствие попадания в новую языковую и культурную среду (тревога, неуверенность, агрессия); – создание атмосферы доброжелательности, заботы и уважения по отношению к ребёнку. <p>ФОП ДО, п. 28.8.1, стр. 172 - Работу по социализации и языковой адаптации детей иностранных граждан, обучающихся в организациях, реализующих программы ДО в Российской Федерации, рекомендуется организовывать с учётом особенностей социальной ситуации каждого ребёнка персонально.</p> <p>ФОП ДО, п. 28.8.2, стр. 172 - Психолого-педагогическое сопровождение детей данной целевой группы может осуществляться в контексте общей программы адаптации ребёнка к ДОО. В случаях выраженных проблем социализации, личностного развития и общей дезадаптации ребёнка, его включение в программу КРР может быть осуществлено на основе заключения ППк по результатам психологической диагностики или по запросу родителей (законных представителей) ребёнка.</p>
<p>3) дети и (или) семьи, находящиеся в трудной жизненной ситуации, признанные таковыми в нормативно установленном порядке;</p>	<p>К данной категории относятся дети, обозначенные в Перечне, представленном в Федеральном законе от 24.07.1998 N 124-ФЗ «Об основных гарантиях прав ребенка в Российской Федерации», статья 1</p> <p>Коррекционно – развивающая работа и психолого-педагогическое сопровождение детей данной целевой группы осуществляется совместно с Центром социальной помощи семье и детям в соответствии с планом мероприятий (приложение к Годовому плану воспитательно-образовательной работы дошкольной образовательной организации на учебный год)</p>
<p>4) дети и (или) семьи, находящиеся в социально опасном положении</p>	<p>Понятие семьи, находящейся в социально опасном положении, закреплено в Федеральном законе от 24.06.1999 N 120-ФЗ «Об основах системы профилактики безнадзорности и правонарушений</p>

<p>(безнадзорные, беспризорные, склонные к бродяжничеству), признанные таковыми в нормативно установленном порядке;</p>	<p>несовершеннолетних», статья 1.</p> <p>Коррекционно – развивающая работа и психолого-педагогическое сопровождение детей данной целевой группы осуществляется совместно с Центром социальной помощи семье и детям в соответствии с планом мероприятий (приложение к Годовому плану воспитательно-образовательной работы дошкольной образовательной организации на учебный год)</p>
<p>5) обучающиеся «группы риска»: проявляющие комплекс выраженных факторов риска негативных проявлений (импульсивность, агрессивность, неустойчивая или крайне низкая (завышенная) самооценка, завышенный уровень притязаний).</p>	<p>ФОП ДО, п. 28.9, стр. 172 - К целевой группе обучающихся «группы риска» могут быть отнесены дети, имеющие</p> <ul style="list-style-type: none"> – проблемы с психологическим здоровьем; – эмоциональные проблемы (повышенная возбудимость, апатия, раздражительность, тревога, появление фобий); – поведенческие проблемы (грубость, агрессия, обман); проблемы неврологического характера (потеря аппетита); – проблемы общения (стеснительность, замкнутость, излишняя чувствительность, выраженная нереализованная потребность в лидерстве); – проблемы регуляторного характера (расстройство сна, быстрая утомляемость, навязчивые движения, двигательная расторможенность, снижение произвольности внимания). <p>ФОП ДО, п. 28.9.1, стр. 172 - Направленность КРР с обучающимися, имеющими девиации развития и поведения на дошкольном уровне образования:</p> <ul style="list-style-type: none"> – коррекция (развитие) социально-коммуникативной, личностной, эмоционально-волевой сферы; – помощь в решении поведенческих проблем; – формирование адекватных, социально-приемлемых способов поведения; – развитие рефлексивных способностей; – совершенствование способов саморегуляции. <p>ФОП ДО, п. 28.9.2, стр. 172 - Включение ребёнка из «группы риска» в программу КРР, определение индивидуального маршрута психолого-педагогического сопровождения осуществляется на основе заключения ППк по результатам психологической диагностики или по обоснованному запросу педагога и (или) родителей (законных представителей).</p>

Содержание коррекционно-развивающей работы в ДОУ включает следующие блоки:

<p>Диагностическая работа</p>	<ul style="list-style-type: none"> – своевременное выявление детей, нуждающихся в психолого-педагогическом сопровождении; – раннюю (с первых дней пребывания обучающегося в ДОУ) диагностику отклонений в развитии и анализ причин трудностей социальной адаптации; – комплексный сбор сведений об обучающемся на основании
--------------------------------------	--

	<p>диагностической информации от специалистов разного профиля;</p> <ul style="list-style-type: none"> – определение уровня актуального и зоны ближайшего развития обучающегося с ОВЗ, с трудностями в обучении и социализации, выявление его резервных возможностей; – изучение уровня общего развития обучающихся (с учётом особенностей нозологической группы), возможностей вербальной и невербальной коммуникации со сверстниками и взрослыми; – изучение развития эмоционально-волевой сферы и личностных особенностей обучающихся; – изучение индивидуальных образовательных и социально-коммуникативных потребностей обучающихся; – изучение социальной ситуации развития и условий семейного воспитания ребёнка; – изучение уровня адаптации и адаптивных возможностей обучающегося; изучение направленности детской одаренности; – изучение, констатацию в развитии ребёнка его интересов и склонностей, одаренности; – мониторинг развития детей и предупреждение возникновения психолого-педагогических проблем в их развитии; – выявление детей-мигрантов, имеющих трудности в обучении и социально-психологической адаптации, дифференциальная диагностика и оценка этнокультурной природы имеющихся трудностей; – всестороннее психолого-педагогическое изучение личности ребёнка; выявление и изучение неблагоприятных факторов социальной среды и рисков образовательной среды; – системный разносторонний контроль специалистов за уровнем и динамикой развития обучающегося, а также за созданием необходимых условий, соответствующих особым (индивидуальным) образовательным потребностям обучающегося.
<p>Коррекционно-развивающая работа</p>	<ul style="list-style-type: none"> – выбор оптимальных для развития обучающегося коррекционно-развивающих программ/методик психолого-педагогического сопровождения в соответствии с его особыми (индивидуальными) образовательными потребностями; – организацию, разработку и проведение специалистами индивидуальных и групповых коррекционно-развивающих занятий, необходимых для преодоления нарушений поведения и развития, трудностей в освоении образовательной программы и социализации; – коррекцию и развитие высших психических функций; – развитие эмоционально-волевой и личностной сферы обучающегося и психологическую коррекцию его поведения; – развитие коммуникативных способностей, социального и эмоционального интеллекта обучающихся, формирование их коммуникативной компетентности; – коррекцию и развитие психомоторной сферы, координации и регуляции движений;

	<ul style="list-style-type: none"> – создание условий, обеспечивающих развитие, обучение и воспитание детей с ярко выраженной познавательной направленностью, высоким уровнем умственного развития или иной направленностью одаренности; – создание насыщенной развивающей предметно - пространственной среды для разных видов деятельности; – формирование инклюзивной образовательной среды, в том числе обеспечивающей включение детей иностранных граждан в российское образовательное пространство с сохранением культуры и идентичности, связанных со страной исхода\происхождения; – оказание поддержки ребенку в случаях неблагоприятных условий жизни, психотравмирующих обстоятельствах при условии информирования соответствующих структур социальной защиты; – преодоление педагогической запущенности в работе с обучающимся, стремление устранить неадекватные методы воспитания в семье во взаимодействии родителей (законных представителей) с детьми; – помощь в устранении психотравмирующих ситуаций в жизни ребенка.
<p>Консультативная работа</p>	<ul style="list-style-type: none"> – разработку рекомендаций по основным направлениям работы с обучающимся с трудностями в обучении и социализации, единых для всех участников образовательных отношений; – консультирование специалистами педагогов по выбору индивидуально ориентированных методов и приемов работы с обучающимся; – консультативную помощь семье в вопросах выбора оптимальной стратегии воспитания и приемов коррекционно-развивающей работы с ребенком.
<p>Информационно-просветительская работа</p>	<ul style="list-style-type: none"> – различные формы просветительской деятельности (лекции, беседы, информационные стенды, печатные материалы, электронные ресурсы), направленные на разъяснение участникам образовательных отношений — обучающимся (в доступной для дошкольного возраста форме), их родителям (законным представителям), педагогическим работникам — вопросов, связанных с особенностями образовательного процесса и психолого-педагогического сопровождения обучающихся, в том числе с ОВЗ, трудностями в обучении и социализации; – проведение тематических выступлений, онлайн-консультаций для педагогов и родителей по разъяснению индивидуально-типологических особенностей различных категорий обучающихся, в том числе с ОВЗ, трудностями в обучении и социализации.
<p>КРР с детьми, находящимися под диспансерным наблюдением</p>	<p>Детям, находящимся под диспансерным наблюдением, в том числе часто болеющим детям, свойственны: быстрая утомляемость, длительный период восстановления после заболевания и (или) его обострения (не менее 4-х недель), специфические особенности</p>

	<p>межличностного взаимодействия и деятельности (ограниченность круга общения больного ребёнка, объективная зависимость от взрослых (родителей (законных представителей), педагогов), стремление постоянно получать от них помощь). Для детей, находящихся под диспансерным наблюдением, в том числе часто болеющих детей, старшего дошкольного возраста характерны изменения в отношении ведущего вида деятельности – сюжетно-ролевой игры, что оказывает негативное влияние на развитие его личности и эмоциональное благополучие. В итоге у ребёнка появляются сложности в освоении программы и социальной адаптации.</p>
<p>Коррекционно-развивающая работа с одаренными обучающимися</p>	<ul style="list-style-type: none"> –определение вида одаренности, интеллектуальных и личностных особенностей детей, прогноз возможных проблем и потенциала развития. –вовлечение родителей (законных представителей) в образовательный процесс и установление с ними отношений сотрудничества как обязательного условия поддержки и развития одаренного ребёнка, как в ДОУ, так и в условиях семейного воспитания; –создание атмосферы доброжелательности, заботы и уважения по отношению к ребёнку, обстановки, формирующей у ребёнка чувство собственной значимости, поощряющей проявление его индивидуальности; –сохранение и поддержка индивидуальности ребёнка, развитие его индивидуальных способностей и творческого потенциала как субъекта отношений с людьми, миром и самим собой; –формирование коммуникативных навыков и развитие эмоциональной устойчивости; –организация предметно-развивающей, обогащённой образовательной среды в условиях ДОУ, благоприятную для развития различных видов способностей и одаренности. <p>Включение ребенка в программу КРР, определение индивидуального маршрута психолого-педагогического сопровождения осуществляется на основе заключения ППК по результатам психологической и педагогической диагностики.</p>
<p>КРР с билингвальными воспитанниками, детьми мигрантов, испытывающими трудности с пониманием государственного языка РФ</p>	<ul style="list-style-type: none"> –развитие коммуникативных навыков, формирование чувствительности к сверстнику, его эмоциональному состоянию, намерениям и желаниям; –формирование уверенного поведения и социальной успешности; –коррекцию деструктивных эмоциональных состояний, возникающих вследствие попадания в новую языковую и культурную среду (тревога, неуверенность, агрессия); –создание атмосферы доброжелательности, заботы и уважения по отношению к ребёнку.
<p>КРР с воспитанниками,</p>	<ul style="list-style-type: none"> –коррекция / развитие социально-коммуникативной, личностной, эмоционально-волевой сферы;

имеющими девиации развития и поведения	–помощь в решении поведенческих проблем; –ормирование адекватных, социально-приемлемых способов поведения; –развитие рефлексивных способностей; –совершенствование способов саморегуляции.
---	---

Содержание работы специалистов в период обследования (дифференциальной диагностики речевых и неречевых функций)

Коррекционно-развивающая работа с детьми с ОВЗ основывается на результатах комплексного всестороннего обследования каждого ребенка.

Содержание дифференциальной диагностики учителем – логопедом речевых и неречевых функций обучающихся с тяжелыми нарушениями речи (ФАОП ДО, п. 43.10, стр. 558 - 561)

Обследование строится с учетом следующих принципов:

1. *Принцип комплексного изучения* ребенка с тяжелыми нарушениями речи, позволяющий обеспечить всестороннюю оценку особенностей его развития. Реализация данного принципа осуществляется в трех направлениях:

а) анализ первичных данных, содержащих информацию об условиях воспитания ребенка, особенностях раннего речевого и психического развития ребенка; изучение медицинской документации, отражающей данные о неврологическом статусе таких детей, их соматическом и психическом развитии, состоянии слуховой функции, получаемом лечении и его эффективности и проч.;

б) психолого-педагогическое изучение детей, оценивающее соответствие его интеллектуальных, эмоциональных, деятельностных и других возможностей показателям и нормативам возраста, требованиям образовательной программы;

в) специально организованное логопедическое обследование детей, предусматривающее определение состояния всех компонентов языковой системы в условиях спонтанной и организованной коммуникации.

2. *Принцип учета возрастных особенностей* детей, ориентирующий на подбор и использование в процессе обследования таких методов, приемов, форм работы и лексического материала, которые соответствуют разным возрастным возможностям детей.

3. *Принцип динамического изучения* детей, позволяющий оценивать не отдельные, разрозненные патологические проявления, а общие тенденции нарушения речезыкового развития и компенсаторные возможности детей.

4. *Принцип качественного системного анализа результатов изучения* ребенка, позволяющий отграничить физиологически обоснованные несовершенства речи, выявить характер речевых нарушений у детей разных возрастных и этиопатогенетических групп и, соответственно с этим, определить адекватные пути и направления коррекционно-развивающей работы для устранения недостатков речевого развития детей дошкольного возраста.

В начале учебного года все специалисты детского сада, работающие с детьми с ОВЗ, проводят комплексное обследование, которое позволяет провести качественную педагогическую и психологическую диагностику и разработать стратегию эффективной направленности коррекции. По результатам диагностики педагоги дают свои заключения об уровне речевого, психического, физического развития ребенка, выносятся коллегиальное заключение. Составляется индивидуальная программа развития на каждого ребенка с учетом его «зоны ближайшего развития».

Комплексное обследование входит в диагностический блок. Диагностический блок является одним из направлений коррекционно-развивающей работы, которую ведет учитель – логопед и специалисты, работающие с детьми группы, компенсирующей направленности. Задача диагностического блока - определить уровень общего и речевого развития каждого ребенка. Результаты данного обследования показывают, что наряду с различными отклонениями в фонетике, лексике и грамматике у большинства детей нарушены в той или иной степени психические процессы памяти, внимания, мышления, навыки конструктивной деятельности и т.п.

В диагностическом блоке эффективно взаимодействуют учитель-логопед, воспитатели, педагог-психолог, музыкальный руководитель, родители. Педагогическая диагностика (мониторинг) включает в себя диагностику развития ребенка (комплексное обследование), оформление коллегиального заключения, знакомство родителей с результатами обследования и построение индивидуальной траектории развития ребенка.

Таким образом, создается оптимальное равновесие между образовательными воздействиями и индивидуально-потенциальными возможностями каждого ребенка как основного субъекта образовательного процесса. Комплексный подход предполагает сочетание педагогической и развивающей работы, когда наряду с коррекционным воздействием ведется воспитание личности ребенка и оздоровление детского организма в целом. Учитывая индивидуальные особенности и потребности каждого ребенка с нарушениями речи, специалисты ДОО намечают и реализуют единый комплекс совместной коррекционно-педагогической работы. Взаимодействие специалистов позволяет наиболее полно использовать резервы коррекционно-педагогического воздействия, повысить эффективность работы, увеличить процент детей, выпущенных с грамотной речью и правильным произношением, повысить качество образовательного процесса.

Система взаимодействия субъектов коррекционно-образовательного процесса. Преемственность в планировании занятий логопеда и воспитателя.

Эффективность коррекционно-развивающей работы в группе компенсирующей направленности для детей с ОВЗ во многом зависит от преемственности в работе логопеда и других специалистов, и прежде всего логопеда и воспитателей.

Взаимодействие с воспитателями логопед осуществляет в разных формах. Это совместное составление перспективного планирования работы на текущий период по всем направлениям; обсуждение и выбор форм, методов и приемов коррекционно-развивающей работы; оснащение развивающего предметного пространства в групповом помещении; совместное проведение интегрированных комплексных занятий; а также еженедельные задания. В календарных планах воспитателей в начале каждого месяца логопед указывает лексические темы на месяц, примерный лексикон по каждой изучаемой теме, основные цели и задачи коррекционной работы; перечисляет фамилии детей, которым воспитатели должны уделить особое внимание в первую очередь.

Еженедельные задания логопеда воспитателю включают в себя следующие разделы:

- логопедические пятиминутки;
- подвижные игры и пальчиковая гимнастика;
- индивидуальная работа.

Логопедические пятиминутки служат для логопедизации совместной деятельности воспитателя с детьми и содержат материалы по развитию лексики, грамматики, фонетики, связной речи, упражнения по закреплению или дифференциации поставленных звуков, по развитию навыков звукового и слогового анализа и синтеза, развитию фонематических представлений и неречевых психических функций, связной речи и коммуникативных навыков, то есть для повторения и закрепления материала, отработанного с детьми логопедом. Обычно планируется 2-3 пятиминутки

на неделю, и они обязательно должны быть выдержаны в рамках изучаемой лексической темы. Логопед не только дает рекомендации по проведению пятиминуток, но в некоторых случаях и предоставляет материалы и пособия для их проведения.

Подвижные игры, упражнения, пальчиковая гимнастика служат для развития общей и тонкой моторики, координации движений, координации речи с движением, развития подражательности и творческих способностей. Они могут быть использованы воспитателями в качестве физкультминуток в организованной образовательной деятельности, подвижных игр на прогулке или в свободное время во второй половине дня. Они тоже обязательно выдерживаются в рамках изучаемой лексической темы. Именно в играх и игровых заданиях наиболее успешно раскрывается эмоциональное отношение ребенка к значению слова.

Планируя *индивидуальную работу* воспитателей, логопед рекомендует им занятия с двумя-тремя детьми в день по тем разделам программы, при усвоении которых эти дети испытывают наибольшие затруднения. Важно, чтобы в течение недели каждый ребенок хотя бы по одному разу позанимался с воспитателями индивидуально. Прежде всего, логопеды рекомендуют занятия по автоматизации и дифференциации звуков.

Зная, какие трудности испытывают воспитатели при подборе наглядно-дидактических и литературных материалов, как сложно им учесть особенности общего и речевого развития детей с речевой патологией, логопед, как правило, составляет примерный *перечень художественной литературы и иллюстративного материала*, рекомендуемых для каждой недели работы.

Функции воспитателя и учителя-логопеда достаточно четко определены и разграничены.

Совместная коррекционная работа учителя-логопеда и воспитателя

Задачи, стоящие перед учителем-логопедом	Задачи, стоящие перед воспитателем
Организация жизни и деятельности детей	
1. Распределение детей на подгруппы для занятий.	1. Четкое соблюдение режима дня, смены труда и отдыха, выполнение оздоровительных мероприятий.
2. Составление рационального расписания занятий	2. Составление сетки занятий в соответствии с возрастом детей.
3. Использование фронтальных (подгрупповых) и индивидуальных форм работы для осуществления поставленных задач.	3. Организация педагогической среды для формирования речи детей в коммуникативной ее функции.
Коррекционная работа	
1. Создание условий для проявления речевой активности, преодоления речевого негативизма.	1. Создание обстановки эмоционального благополучия детей в группе.
2. Обследование речи детей, психических процессов, связанных с речью.	2. Обследование общего развития детей, состояния их знаний и навыков по программе предшествующей возрастной группы.
3. Заполнение речевой карты, изучение результатов обследования и определение уровня речевого развития ребенка.	3. Заполнение протокола обследования, изучение результатов его с целью перспективного планирования коррекционной работы.
4. Обсуждение результатов обследования.	4. Составление психолого-педагогической характеристики группы в целом.

5. Развитие слухового внимания детей и сознательного восприятия речи.	5. Воспитание общего речевого поведения детей, включая работу по развитию слухового внимания.
6. Развитие зрительной, слуховой, вербальной памяти	6. Расширение кругозора детей через разнообразную непосредственно образовательную деятельность детей.
7. Активизация словарного запаса, формирование обобщающих понятий.	7. Уточнение имеющегося словаря детей, расширение пассивного словарного запаса, его активизация по лексическим циклам.
8. Обучение детей процессам анализа, синтеза, сравнения предметов по их составным частям, признакам, действиям.	8. Сенсорное воспитание детей (развитие представлений о времени, пространстве, форме, величине и цвете предметов)
9. Развитие подвижности речевого аппарата, речевого дыхания и на этой основе работа по коррекции звукопроизношения.	9. Развитие общей, мелкой и артикуляционной моторики детей.
10. Развитие фонематического восприятия детей.	10. Подготовка детей к предстоящему логопедическому занятию, включая выполнение заданий и рекомендаций логопеда.
11. Обучение детей процессам звуко-слогового анализа и синтеза слов, анализа предложений.	11. Закрепление речевых навыков усвоенных детьми на логопедических занятиях: использование их на занятиях, в практической деятельности, в играх, в повседневной жизни
12. Развитие восприятия ритмико-слоговой структуры слова.	12. Развитие памяти детей путем заучивания речевого материала разного вида.
13. Формирование навыков словообразования и словоизменения (начинает логопед)	13. Закрепление навыков словообразования в различных играх и в повседневной жизни.
14. Формирование предложений разных типов в речи детей по моделям, демонстрации действий, вопросам, по картине и по ситуации.	14. Контроль над речью детей по рекомендации логопеда, тактичное исправление ошибок.
15. Подготовка к овладению, а затем и овладение диалогической формой общения.	15. Развитие диалогической речи детей через использование различных видов игр, театрализованной деятельности, поручений, регламентированной деятельностью в соответствии с уровнем развития детей.
16. Работа по развитию связной речи детей на основе материала занятий воспитателя для закрепления его работы.	16. Развитие связной речи детей, предваряя логопедическую работу в этом направлении.
Создание необходимых условий	
1. Оснащение и оборудование логопедического кабинета в соответствии с требованиями к нему.	1. Оснащение группы наглядным, дидактическим, игровым материалом в соответствии с требованиями программы

	воспитания и коррекционного обучения детей. Составление картотеки коррекционных и речевых игр, активное их использование в работе.
2.Повышение квалификации через самообразование, методическую работу, курсовую подготовку.	
3.Привлечение родителей к коррекционной работе, проведение с ними консультаций, показ открытых занятий, практических приемов и упражнений для работы с детьми дома по закреплению речевых навыков, полученных в детском саду.	
4.Направление детей на медицинские консультации (по необходимости)	4.Реализация коррекционной направленности обучения и воспитания дошкольников на базе АОП.
5.Предъявление требований к речи сотрудников ДОО, работающих с детьми; проведение среди них разъяснительной работы: <ul style="list-style-type: none"> – речь взрослых – четкая, ясная, красочная, грамматически правильная; – общение с детьми – вежливое и доброжелательное; – тактильный контакт с детьми; – вопросы к детям – конкретные, без лишних слов, поручения – в соответствии с правилами этикета. 	Предъявление детям образцов правильной литературной речи: <ul style="list-style-type: none"> – включение в речь разнообразных образцов речевого этикета, – обогащение речи пословицами, поговорками, стихами, – прослушивание аудиозаписи литературных произведений в исполнении артистов и профессиональных чтецов, – поощрение детского словесного творчества, – организация и проведение специальных речевых игр.

2.8 Рабочая программа воспитания

Пояснительная записка.

Программа воспитания основана на воплощении национального воспитательного идеала, который понимается как высшая цель образования, нравственное (идеальное) представление о человеке.

Под воспитанием понимается деятельность, направленная на развитие личности, создание условий для самоопределения и социализации обучающихся на основе социокультурных, духовно-нравственных ценностей и принятых в российском обществе правил и норм поведения в интересах человека, семьи, общества и государства, формирование у обучающихся чувства патриотизма, гражданственности, уважения к памяти защитников Отечества и подвигам Героев Отечества, закону и правопорядку, человеку труда и старшему поколению, взаимного уважения, бережного отношения к культурному наследию и традициям многонационального народа Российской Федерации, природе и окружающей среде.

Основу воспитания на всех уровнях, начиная с дошкольного, составляют традиционные ценности российского общества. Традиционные ценности – это нравственные ориентиры, формирующие мировоззрение граждан России, передаваемые от поколения к поколению, лежащие в основе общероссийской гражданской идентичности и единого культурного пространства страны, укрепляющие гражданское единство, нашедшие свое уникальное, самобытное проявление в духовном, историческом и культурном развитии многонационального народа России.

Программа воспитания предусматривает приобщение детей к традиционным ценностям российского общества – жизнь, достоинство, права и свободы человека, патриотизм, гражданственность, служение Отечеству и ответственность за его судьбу, высокие нравственные идеалы, крепкая семья, созидательный труд, приоритет духовного над материальным, гуманизм, милосердие, справедливость, коллективизм, взаимопомощь и взаимоуважение, историческая память и преемственность поколений, единство народов России.

Вся система ценностей российского народа находит отражение в содержании воспитательной работы ДОУ, в соответствии с возрастными особенностями детей.

Ценности Родина и природа лежат в основе патриотического направления воспитания.

Ценности милосердие, жизнь, добро лежат в основе духовно-нравственного направления воспитания

Ценности человек, семья, дружба, сотрудничество лежат в основе социального направления воспитания.

Ценность познание лежит в основе познавательного направления воспитания.

Ценности жизнь и здоровье лежат в основе физического и оздоровительного направления воспитания.

Ценность труд лежит в основе трудового направления воспитания.

Ценности культура и красота лежат в основе эстетического направления воспитания.

Целевые ориентиры воспитания следует рассматривать как возрастные характеристики возможных достижений ребёнка, которые коррелируют с портретом выпускника ДОО и с традиционными ценностями российского общества.

С учётом особенностей социокультурной среды, в которой воспитывается ребёнок, в программе воспитания находит отражение взаимодействие всех субъектов воспитательных отношений. Реализация Программы воспитания предполагает социальное партнерство ДОУ с другими учреждениями образования и культуры (музеи, театры, библиотеки, и другое), в том числе системой дополнительного образования детей.

Целевой раздел рабочей программы воспитания

Общая цель воспитания в Организации - личностное развитие дошкольников с ОВЗ и создание условий для их позитивной социализации на основе базовых ценностей российского общества через:

- 1) формирование ценностного отношения к окружающему миру, другим людям, себе;
- 2) овладение первичными представлениями о базовых ценностях, а также выработанных обществом нормах и правилах поведения;
- 3) приобретение первичного опыта деятельности и поведения в соответствии с базовыми национальными ценностями, нормами и правилами, принятыми в обществе.

Целями рабочей программы воспитания, в части, формируемой участниками образовательных отношений, являются:

- 1) Формирование у дошкольников представлений о социальной действительности родного города/края
- 2) Воспитание патриотических чувств, любви к родному краю, Родине, гордости за ее достижения.

Общие задачи воспитания в ДОО: (ФОР ДО, п.29.2.1.2, стр. 174)

1. содействовать развитию личности, основанному на принятых в обществе представлениях о добре и зле, должном и недопустимом;
2. способствовать становлению нравственности, основанной на духовных отечественных традициях, внутренней установке личности поступать согласно своей совести;

3. создавать условия для развития и реализации личностного потенциала ребёнка, его готовности к творческому самовыражению и саморазвитию, самовоспитанию;

4. осуществлять поддержку позитивной социализации ребёнка посредством проектирования и принятия уклада, воспитывающей среды, создания воспитывающих общностей.

Задачи воспитания формируются для возрастного периода (3 года - 8 лет) на основе планируемых результатов достижения цели воспитания и с учетом психофизических особенностей обучающихся с ОВЗ. Задачи воспитания соответствуют основным направлениям воспитательной работы.

Задачами воспитания обучающихся с ОВЗ в условиях Организации являются (ФАОП ДО, п. 49.5, стр. 719)

1) формирование общей культуры личности обучающихся, развитие их социальных, нравственных, эстетических, интеллектуальных, физических качеств, инициативности, самостоятельности и ответственности;

2) формирование доброжелательного отношения к детям с ОВЗ и их семьям со стороны всех участников образовательных отношений;

3) обеспечение психолого-педагогической поддержки семье ребенка с особенностями в развитии и содействие повышению уровня педагогической компетентности родителей (законных представителей);

4) обеспечение эмоционально-положительного взаимодействия обучающихся с окружающими в целях их успешной адаптации и интеграции в общество;

5) расширение у обучающихся с различными нарушениями развития знаний и представлений об окружающем мире;

6) взаимодействие с семьей для обеспечения полноценного развития обучающихся с ОВЗ;

7) охрана и укрепление физического и психического здоровья обучающихся, в том числе их эмоционального благополучия;

8) объединение обучения и воспитания в целостный образовательный процесс на основе духовно-нравственных и социокультурных ценностей и принятых в обществе правил и норм поведения в интересах человека, семьи, общества.

Учитывая контингент обучающихся групп компенсирующей направленности в СП «Детский сад Березка» (дети с тяжелыми нарушениями речи), при разработке **части формируемой участниками образовательных отношений** рабочей программы воспитания были выделены к реализации следующие **задачи**:

1. Формирование равноправных отношений между обучающимися.

2. Приобщение обучающихся с ОВЗ (в том числе детей – инвалидов) к основам культуры и цивилизации, обеспечение включения в общество, подготовка к активному участию в социальной жизни

3. Преодоление внутренних противоречий и изменение модели поведения по отношению к детям с ОВЗ и инвалидам, детям – инвалидам, детям с иной этнокультурой (замена представления «не такой, как все, значит плохой, чужой» на представления «не такой, как все, значит интересный, вызывающий желание найти точки соприкосновения, расширить границы своего восприятия»);

4. Развитие способности к эмоциональной регуляции и естественной коммуникации.

Программа воспитания построена на основе духовно-нравственных и социокультурных ценностей и принятых в обществе правил и норм поведения в интересах человека, семьи, общества и опирается на следующие **принципы**:

–*принцип гуманизма*: приоритет жизни и здоровья человека, прав и свобод личности, свободного развития личности; воспитание взаимоуважения, трудолюбия, гражданственности, патриотизма,

ответственности, правовой культуры, бережного отношения к природе и окружающей среде, рационального природопользования;

–*принцип ценностного единства и совместности*: единство ценностей и смыслов воспитания, разделяемых всеми участниками образовательных отношений, содействие, сотворчество и сопереживание, взаимопонимание и взаимное уважение;

–*принцип общего культурного образования*: воспитание основывается на культуре и традициях России, включая культурные особенности региона;

–*принцип следования нравственному примеру*: пример как метод воспитания позволяет расширить нравственный опыт ребенка, побудить его к открытому внутреннему диалогу, пробудить в нем нравственную рефлексию, обеспечить возможность выбора при построении собственной системы ценностных отношений, продемонстрировать ребенку реальную возможность следования идеалу в жизни;

–*принципы безопасной жизнедеятельности*: защищенность важных интересов личности от внутренних и внешних угроз, воспитание через призму безопасности и безопасного поведения;

–*принцип совместной деятельности ребенка и педагогического работника*: значимость совместной деятельности педагогического работника и ребенка на основе приобщения к культурным ценностям и их освоения;

–*принцип инклюзивности*: организация образовательного процесса, при котором все обучающиеся, независимо от их физических, психических, интеллектуальных, культурно-этнических, языковых и иных особенностей, включены в общую систему образования.

Принципы реализуются в укладе Организации, включающем

- воспитывающие среды,
- общности,
- культурные практики,
- совместную деятельность
- события.

Уклад образовательной организации опирается на базовые национальные ценности, содержащие традиции региона и Организации, задающий культуру поведения сообществ, описывающий предметно-пространственную среду, деятельности и социокультурный контекст.

Социокультурным контекстом является социальная и культурная среда, в которой человек растет и живет. Он также включает в себя влияние, которое среда оказывает на идеи и поведение человека. Социокультурный контекст воспитания учитывает этнокультурные, конфессиональные и региональные особенности и направлен на формирование ресурсов воспитательной программы и является вариативной составляющей воспитательной программы. Реализация социокультурного контекста опирается на построение социального партнерства образовательной организации. В рамках социокультурного контекста повышается роль родительской общественности как субъекта образовательных отношений в Программе воспитания. (*ФАОП ДО, п 49.1.3.3, стр. 696*)

Уклад, в качестве установившегося порядка жизни МОУ, определяет мировосприятие, гармонизацию интересов и возможностей совместной деятельности детских, взрослых и детско-взрослых общностей в пространстве дошкольного образования.

Уклад ДОУ – это её необходимый фундамент, основа и инструмент воспитания. Уклад задает и удерживает ценности воспитания для всех участников образовательных отношений: руководителей ДОУ, воспитателей и специалистов, вспомогательного персонала, воспитанников, родителей (законных представителей), субъектов социокультурного окружения ДОУ.

В ДОУ образовательный процесс осуществляется в соответствии с требованиями федерального государственного образовательного стандарта дошкольного образования, утвержденного приказом Минобрнауки России от 17.10.2013 № 1155 (далее – ФГОС ДО). В связи с этим обучение и воспитание объединяются в целостный процесс на основе духовно-нравственных и социокультурных ценностей и принятых в обществе правил и норм поведения в интересах человека, семьи, общества.

СП «Детский сад Березка» является звеном муниципальной системы образования Камышлинского района Самарской области, обеспечивающим помощь семье в воспитании и образовании детей дошкольного возраста от 2-х до 8-ми лет.

Основной целью педагогической работы коллектива ДОУ является формирование общей культуры, развития нравственных, физических, интеллектуальных, эстетических, патриотических и личностных качеств; обеспечение оптимальных условий для полноценного развития ребенка и организации комфортной жизнедеятельности ДОУ в едином образовательном пространстве, обеспечивающем удовлетворение разнообразных потребностей личности ребенка и педагога, их самореализации, на основе успехов, с учетом творческих способностей и склонностей каждой личности, формирование предпосылок учебной деятельности, сохранение и укрепление здоровья детей дошкольного возраста.

Предметом деятельности учреждения является организация и осуществление воспитательно-образовательной деятельности по образовательной программе дошкольного образования, присмотр и уход за детьми, обеспечение охраны здоровья и создание благоприятных условий для разностороннего развития личности, при необходимости предоставление психолого-педагогической и логопедической помощи детям раннего и дошкольного возраста.

Стержнем годового цикла воспитательной работы являются общие для всего детского сада событийные мероприятия, общесадовские проекты (например, инновационный образовательный проект «Детский сад без преград» по внедрению модели инклюзивного образования для детей дошкольного возраста, экологический социально-образовательный проект «Дошколята – защитники природы» с практико-ориентированным направлением), реализация в течение года различных программ (например, программа «Маленький человек с большими возможностями» по созданию эффективной системы выявления и развития талантливых детей), в которых участвуют дети разных возрастов. Межвозрастное взаимодействие дошкольников способствует их взаимообучению и взаимовоспитанию. Общение младших по возрасту ребят со старшими создает благоприятные условия для формирования дружеских отношений, положительных эмоций, проявления уважения, самостоятельности.

Широкое использование в ДОУ проектной деятельности способствует более тесному взаимодействию с родителями (законными представителями) воспитанников, непосредственное вовлечение их в воспитательно-образовательный процесс. Это краткосрочные и долгосрочные проекты по актуальному событию (календарному празднику (Примерный перечень основных государственных и народных праздников, памятных дат в календарном плане воспитательной работы ДОУ), значимой дате, социально важному мероприятию и др.), а также проекты, возникшие по инициативе детей, с целью реализации их интересов и склонностей. Использование инновационной проектной деятельности в воспитательной работе способствует поддержке детской инициативы, организации воспитательно-образовательной работы через тесное взаимодействие всех участников проекта - педагогов, детей, родителей. Проектная деятельность, основанная на принципах интеграции образовательных областей, интеграции деятельности педагогов, социальных партнеров в рамках реализации проекта, дает хорошие результаты.

Пример как метод воспитания позволяет расширить нравственный опыт ребенка, пробудить его к внутреннему диалогу, пробудить в нем нравственную рефлексию, обеспечить возможность выбора при построении собственной системы ценностных отношений, продемонстрировать ребенку реальную возможность следования идеалу в жизни. Данный метод широко используется в работе ДОУ. Традиционными для детского сада стали совместные коллективные дела: педагоги-дети-родители (экологические акции, экологические субботники, организация мини-музея и другое.)

Детская художественная литература и народное творчество традиционно рассматриваются педагогами ДОУ в качестве наиболее доступных и действенных в воспитательном отношении видов искусства, обеспечивающих развитие личности дошкольника в соответствии с общечеловеческими и национальными ценностными установками.

Воспитатели и специалисты ДОУ ориентированы на организацию разнообразных форм детских сообществ. Это кружки, творческие студии, экспериментальные лаборатории др. Данные сообщества обеспечивают полноценный опыт социализации детей, а также развивают детей по потребностям и интересам: интеллектуальное развитие («Занимательная математика», «Веселый счет» «Читалочка»); развитие творческих способностей (вокальный «Лейся песня», театральная студия «Теремок», «Радуга» - нетрадиционное рисование, студия ИЗО «Страна Фантазеров»); развитие физических способностей («Школа мяча», «Школа юного футболиста»). Проводимые в рамках представленных кружков мероприятия: конкурсы, олимпиады, выставки, постановки, концерты, выступления, соревнования и многое другое воспитывают у детей интерес, ответственность, умение работать в команде или индивидуально, принимать элементы соревновательности, публичных выступлений. В ДОУ создаются благоприятные условия для проявления склонностей, задатков дошкольников и развития их способностей. Индивидуальный и дифференцированный подход, создание атмосферы доброжелательности и заботы по отношению к ребенку; обстановки, формирующей у него чувство собственной значимости, способствует проявлению индивидуальности. Ребенок является активным участником, субъектом процесса обучения.

Огромную роль в формировании духовно - нравственной культуры ребенка играет семья, семейные традиции и обычаи. Ведь именно родители закладывают основы морали, эстетику вкусов, духовный мир ребенка. Для ДОУ важно интегрировать семейное и общественное дошкольное воспитание, сохранить приоритет семейного воспитания, активнее привлекать семью к участию в учебно-воспитательном процессе (проекты, творческие дела, выставки, конкурсы и др.) С этой целью проводятся общие и групповые родительские собрания, консультации, беседы и круглые столы, тренинги, дни открытых дверей, просмотры родителями отдельных форм работы с детьми, кружки; применяются средства наглядной пропаганды (информационные бюллетени, родительские уголки, тематические стенды, фотовыставки, баннеры, буклеты и др.), также родители привлекаются к проведению праздников, развлечений, акций, конкурсов, экскурсий и другое.

С особым настроением готовятся ребята нашего детского сада, к ставшим традиционными, Дню матери в России (26 ноября), к утренникам, посвященные 8 марта, 23 февраля а также готовит сюрпризы и поздравления бабушек и дедушек к международному дню пожилых людей (1 октября).

На сайте СП «Детский сад Березка», на персональных сайтах воспитателей, в социальных группах в сети Интернет, родители получают необходимую информацию о работе детского сада, о воспитательно-образовательном процессе, консультации специалистов.

Становление и образование человека не может происходить вне окружающей социокультурной среды, вне исторического и социального контекста регионального и локально-территориального развития. Поэтому для успешного становления личности ребенка необходима глубокая взаимосвязь с малой родиной, на которой он живет. Самарский край, родной район и село

имеют ярко выраженные культурно-исторические особенности (региональный компонент), который учитывается педагогами в образовательном и воспитательном процессе.

Такой подход является одним из направлений в формировании у детей знаний о природе и истории Самарского края, так как оказывает влияние на формирование личности, способствует воспитанию уважения и любви к родному краю.

В ходе организованной образовательной, нерегламентированной совместной деятельности с детьми, индивидуальной работы педагога в доступной для дошкольников форме доносят знания о семье, ее ценностях и традициях; о малой Родине; о стране, в которой живут, ее традициях, символике, праздниках. Дают ребятам элементарные представления об истории государства, истории быта народов России и Самарской области.

Педагоги используют разные игровые приемы, проблемные ситуации, театрализацию и так далее. Работа строится с широким использованием педагогических средств: иллюстративных материалов, русского и татарского фольклора, народных игр, художественной литературы, музыкальных произведений, предметов декоративно-прикладного искусства, слайд-презентаций, аудио-видео средств, мультипликации, использования экспонатов мини-музея.

Воспитатели и специалисты создают условия для развития эмоционально-положительного отношения к родному поселку, региону, Родине; их природе, символам, традициям, государственным и народным праздникам.

Мероприятия годового плана ДОО способствуют расширению знаний детей о природе родного края, о национальных традициях, праздниках народов, проживающих в Самарской области. Через эмоциональный отклик, посредством сплетения поэзии, музыки, песен, танцев; на материале фольклора народов проживающих в Самарской области, художественных произведений русских писателей и поэтов воспитывается любовь к родному краю, родной природе, Родине.

В ДОО всегда широко отмечают юбилеи родного Камышлинского района и Самарской области: это фольклорные праздники, например, «Цвети и пой, наш край родной»; музыкально-литературная композиция «Мы район наш прославляем, процветания желаем!».

В нашем детском саду поддерживают русские и татарские традиции, они помогают ребёнку понять уникальность своего народа, узнать его историю, полюбить родину, ощутить её значимость в своей жизни, то есть воспитание у дошкольников чувства гражданской идентичности.

Во время проведения занятий, утреннего круга воспитатели с дошкольниками обсуждают главные темы дня. Говоря о названии, истории, значении государственных праздников, о юбилеях знаменитых писателей, поэтов и других великих людей. Обязательно педагоги нашего детского сада с дошкольниками отмечают особо важные праздники, которыми, по праву, гордится Россия – День космонавтики, День театра, день русского языка, который отмечается 6 июня, в день рождения великого русского поэта А. С. Пушкина. Стало традиционным в ДОО проведение (21 февраля) дня родного языка, (6 июня) день русского языка.

Важное значение в патриотическом воспитании дошкольников отводится государственным символам и праздникам. Невозможно воспитать чувство собственного достоинства у человека, без уважения к истории и культуре своего Отечества, к его государственной символике. Во всех ее элементах (герб, флаг, гимн) заложен глубочайший смысл: они отражают историю происхождения государства, его структуру, цели, принципы, национальные традиции. Ознакомление с важнейшими государственными символами входит в содержание патриотического воспитания дошкольников. День России, День государственного флага РФ стали традиционными праздниками для нашего детского сада.

Содержание годового плана ДОО ориентировано на воспитание у детей нравственности, духовности, патриотизма, а также экологической культуры. Традиционным стало участие ДОО в

природоохранной акции «Синичкин день» (12 ноября), в акция к международному Дню птиц «Пернатые друзья» (01.04), во Всероссийском субботнике «Зеленая Россия» (04-25.09), «Покормите птиц зимой»; участие в областных экологических акциях: сбор макулатуры «Спасаем деревья с эколятами» (09.03-03.04), акции «День леса» (21-27 марта); во Всероссийском уроке «Эколята – молодые защитники природы» и другое.

Музейная педагогика является инновационной технологией в сфере личностного воспитания детей, создающая условия погружения личности в специально организованную предметно-пространственную среду. Создание мини-музеев помогает развить у детей дошкольного возраста интерес к истории и культуре своего народа, учит уважать его традиции, воспитывает патриота. Одна из сложных, но интересных технологий для нашего детского сада – создание мини-музеев. Так были созданы мини-музеи: «Великая Отечественная война. Наши герои и семейные реликвии», «Жизнь и быт Самарского края».

Ведущей в воспитательном-образовательном процессе является игровая деятельность. Игра широко используется как самостоятельная форма работы с детьми и как эффективное средство и метод развития, воспитания и обучения в других организационных формах. Приоритет отдается творческим играм (сюжетно-ролевые, строительно-конструктивные, игры-драматизации и инсценировки, игры с элементами труда и художественной деятельности), игры с правилами (дидактические, интеллектуальные, подвижные, хороводные т.п.).

В воспитании и обучении детей педагоги ДООУ применяют социоигровую технологию. Социоигровая технология – это развитие ребёнка в игровом общении со сверстниками, работа в команде. Применение социоигровой технологии способствует реализации потребности детей в движении, сохранению их психологического здоровья, а также формированию коммуникативных навыков у дошкольников.

Отдельное внимание уделяется самостоятельной деятельности воспитанников, дающей возможность проявить творческое воображение, инициативу, организаторские способности. Организованное проведение этой формы работы обеспечивается как непосредственным, так и опосредованным руководством со стороны взрослых. Подспорьем в этом является материальная база: созданные в групповых помещениях центры активности позволяют детям найти занятие по интересам, самостоятельно организовать игру.

Доступность РППС, насыщенность различными игрушками, играми, пособиями и др.; развивающий характер способны обеспечить игровую, познавательную, речевую, исследовательскую, творческую деятельность детей; необходимый уровень двигательной активности, развитие крупной и мелкой моторики и т.д., обеспечить свободный выбор детей, возможность изменений предметно-пространственной среды в зависимости от образовательной ситуации, в том числе от меняющихся интересов и возможностей детей.

Периодическая сменяемость игрового материала, появление новых предметов, стимулируют игровую, двигательную, познавательную и исследовательскую активность дошкольников.

Среда обогащается за счет не только количественного накопления, но и через улучшение качественных параметров: эстетичности, гигиеничности, комфортности, функциональной надежности и безопасности, открытости изменениям и динамичности, соответствия возрастным и половым особенностям детей, проблемной насыщенности и т.п. Воспитатели заботятся о том, чтобы дети свободно ориентировались в созданной среде, имели свободный доступ ко всем его составляющим, умели самостоятельно действовать в нем, придерживаясь норм и правил безопасности пребывания в различных помещениях и пользования материалами, оборудованием.

Индивидуальная работа с детьми всех возрастов проводится в свободные часы (во время утреннего приема, прогулок и т.п.) в помещениях и на свежем воздухе. Она организуется с целью

активизации пассивных воспитанников, организации дополнительных занятий с отдельными детьми, которые нуждаются в дополнительном внимании и контроле, например, часто болеющими, хуже усваивающими учебный материал при фронтальной работе и т.д.

Приоритетным в воспитательном процессе является охрана и укрепление физического и психического здоровья детей, формирование потребности здорового образа жизни. Одной из главных задач для педагогического коллектива является физическое воспитание и развитие дошкольников. Успех этого направления зависит от правильной организации режима дня, двигательного, санитарно-гигиенического режимов, всех форм работы с детьми. Оптимизация двигательного режима обеспечивается путем проведения различных подвижных, спортивных игр, упражнений, занятий физкультурой, самостоятельной двигательной деятельности и т.п.

В ДОУ создана система работы по развитию двигательных умений и навыков воспитанников, а также интеграции оздоровительной работы в образовательную деятельность - включение в ООД, утреннюю гимнастику, физкультурные и динамические паузы здоровьесберегающих технологий: специальных кинезиологических упражнений, дыхательной и артикуляционной гимнастик, фитбол-гимнастики, Су-Джок терапии, метода сенсорной интеграции, арт-терапии, игрового самомассажа, нейроскакалок и др. Активная работа педагогов по развитию инициативы к разнообразным подвижным и спортивным (элементы) играм, в том числе игры с элементами соревнования, способствующих развитию психофизических качеств (ловкость, сила, быстрота, гибкость), координации движений, умения ориентироваться в пространстве и др.

Значительное внимание в воспитании детей уделяется труду, как части нравственного становления. Воспитательная деятельность направлена на формирование эмоциональной готовности к труду, элементарных умений и навыков в различных видах труда, интереса к миру труда взрослых людей.

Педагогический коллектив, поставив своей целью - всестороннее развитие личности ребенка, строит свою работу, используя индивидуальный и дифференцированный подход (учет интересов, предпочтений, способностей и инициатив детей, в том числе детей с ОВЗ), учитывая результаты диагностики дошкольников, запросы родителей (законных представителей), общества.

Преобладающее большинство воспитанников ДОУ по национальности – русские и татары. Это создаёт благоприятные возможности для нравственно-патриотического воспитания дошкольников, приобщения их к истокам русской и татарской народной культуры.

Наличие в ДОУ воспитанников других национальностей даёт возможность для организации работы по ознакомления с культурой, традициями и обычаями других народов, воспитанию у дошкольников толерантности.

Важное значение при определении содержательной основы Программы воспитания и выявлении приоритетных направлений деятельности детского сада имеют национальные, региональные особенности, социокультурная среда, в которой осуществляется образовательный процесс.

Программа учитывает национально-культурные особенности контингента воспитанников.

Преобладающее количество семей по национальному и языковому составу – русские и русскоязычные, поэтому реализует социокультурные ценности русского народа. Обучение и воспитание ведется на русском языке. В детском саду ведется активная работа по приобщению дошкольников к истокам русской народной культуры; сохранению, расширению, обогащению национальных культурных русских традиций.

Самарская область может по праву называться многонациональным субъектом РФ. Наш регион объединяет различные национальные традиции, культуры разных народов.

Программа учитывает ознакомлению дошкольников с культурными традициями разных национальностей: с произведениями устного народного творчества, героями мифов и эпоса, образцами декоративно-прикладного искусства, национальных костюмов, особенностями организации быта.

Территория детского сада расположена в Камышлинском районе Самарской области, в селе Камышла.

В детский сад приглашаются выездные театры, театральные студии с различными развлекательными и познавательными программами, спектаклями.

Выстраивается активное взаимодействие с организациями и учреждениями социума района: ГБОУСОШ с. Камышла, библиотека, «Почта», что позволяет привлечь их в рамках социально-педагогического партнёрства по различным направлениям развития, воспитании и социализации воспитанников.

Социокультурный контекст (часть, формируемая участниками образовательных отношений).

Специфика климатических, национальных, социокультурных и иных условий, в которых осуществляется образовательная деятельность:

Организация воспитательно-образовательного процесса в ДОУ строится с учётом климатических, национальных и социокультурных особенностей нашего региона, района.

Климатические особенности:

Климат области – умеренно-континентальный, не сухой. Средние температуры июля +23 °С, января - 25 °С. Осадков выпадает – в среднем 400-500 мм/год. Среднерусская возвышенность несколько влияет на погодные условия, однако незначительно. Снижение температур и приход холодов в зимний период – это влияние арктических циклонов, а вот летом эти воздушные массы приносят засуху и сильный зной.

Исходя из климатических особенностей региона (характерными особенностями климата являются: преобладание в холодное время года пасмурных дней, летом – малооблачных и ясных дней, холодная зима с отдельными морозными периодами, теплая весна, жаркое умеренно-влажное лето, непродолжительная осень), график образовательного процесса и режим дня составляется в соответствии с выделением двух периодов: холодный (сентябрь-май) и тёплый (июнь-август).

Программа учитывает специфические климатические особенности Самарской области – северо-восточного региона Российской Федерации, время начала и окончания сезонных явлений (листопад, выпадение и таяние снега и др.), интенсивность их протекания; состав флоры и фауны, длительность светового дня, погодные условия и т.д. Эти факторы учитываются при составлении календарно-тематического планирования. При ознакомлении с окружающим миром, явлениями природы, характерными для местности, в которой дети проживают; для художественно-творческой деятельности предлагаются изображения знакомых детям зверей, птиц, домашних животных, растений. В перспективном плане предусмотрены темы связанные с изучением климатических сезонных изменений природы северо-восточного региона России, особенностями приспособления растений и животных к этим условиям. Особое внимание уделяется деятельности человека в разное время года: его одежда, труд, заботе о здоровье т.д.

Национальные особенности:

Программа учитывает национально-культурные особенности контингента воспитанников.

Преобладающее количество семей по национальному и языковому составу – русские и русскоязычные, поэтому реализует социокультурные ценности русского народа. Обучение и воспитание ведется на русском языке. Содержание образовательных областей строится на основании

российских, международных и региональных образовательных ценностей. В детском саду ведется активная работа по сохранению, расширению, обогащению национальных культурных русских традиций.

Самарская область может по праву называться многонациональным субъектом РФ. Среди национальных меньшинств наиболее многочисленны в регионе татары, затем следуют русские и другие национальности. Наш регион объединяет различные национальные традиции, культуры разных народов.

Программа учитывает ознакомлению дошкольников с культурными традициями разных национальностей: с произведениями устного народного творчества, героями мифов и эпоса, образцами декоративно-прикладного искусства, национальных костюмов, особенностями организации быта.

Социокультурные особенности:

Территория детского сада расположена в Камышлинском районе Самарской области, в селе Камышла. Данный район характеризуется наличием таких социально-значимых объектов как: библиотека, спортивный комплекс, выставочные и развлекательные центры.

Воспитание детей обеспечивается созданием единого воспитательного пространства посёлка, в котором осуществляется взаимодействие различных учреждений и субъектов социальной жизни.

Задача образовательного учреждения заключается в обеспечении формирования у обучающихся:

- нравственной и гражданской позиции по отношению к родному краю;
- толерантности по отношению к ценностям различных культур.

Все аспекты воспитательного потенциала становятся реальными ресурсами в воспитательной деятельности. Таким образом, систематическая целенаправленная образовательная деятельность по ознакомлению дошкольников с историей и культурой, природой родного края оказывает эффективную помощь в реализации задач воспитания детей дошкольного образования.

Уклад учитывает специфику и конкретные формы организации распорядка дневного, недельного, месячного, годового циклов жизни Организации, способствует формированию ценностей воспитания, которые разделяются всеми участниками образовательных отношений.

Воспитывающая среда образовательной организации.

Воспитывающая среда раскрывает ценности и смыслы, заложенные в укладе. Воспитывающая среда включает совокупность различных условий, предполагающих возможность встречи и взаимодействия детей и взрослых в процессе приобщения к традиционным ценностям российского общества. Пространство, в рамках которого происходит процесс воспитания, называется воспитывающей средой. Основными характеристиками воспитывающей среды являются её содержательная насыщенность и структурированность.

Воспитывающая среда включает:

- условия для формирования эмоционально-ценностного отношения ребёнка к окружающему миру, другим людям, себе;
- условия для обретения ребёнком первичного опыта деятельности и поступка в соответствии с традиционными ценностями российского общества;
- условия для становления самостоятельности, инициативности и творческого взаимодействия в разных детско-взрослых и детско-детских общностях, включая разновозрастное детское сообщество.

Общности образовательной организации характеризуется системой связей и отношений

между людьми, основанной на разделяемых всеми ее участниками ценностных основаниях, определяющих цели совместной деятельности.

В ДОУ, прежде всего, следует выделить следующие общности: педагог - дети, родители (законные представители) - ребенок (дети), педагог - родители (законные представители).

Уклад учитывает специфику и конкретные формы организации распорядка дневного, недельного, месячного, годового циклов жизни ДОУ, способствует формированию ценностей воспитания, которые разделяются всеми участниками образовательных отношений.

<p>Воспитывающая среда</p>	<p>Определяется целью и задачами воспитания, духовно-нравственными и социокультурными ценностями, образцами и практиками, и учитывает психофизические особенности обучающихся с ОВЗ. Основными характеристиками воспитывающей среды являются ее насыщенность и структурированность.</p> <p>Воспитывающая среда строится по трем линиям:</p> <ul style="list-style-type: none"> – «от взрослого», который создает предметно-пространственную среду, насыщая ее ценностями и смыслами; – «от совместности ребенка и взрослого»: воспитывающая среда, направленная на взаимодействие ребенка и взрослого, раскрывающего смыслы и ценности воспитания; – «от ребенка»: воспитывающая среда, в которой ребенок самостоятельно творит, живет и получает опыт позитивных достижений, осваивая ценности и смыслы, заложенные взрослым. 	
<p>Общности (сообщества) Организации: (ФАОП ДО, п. 49.1.3.2, стр. 694)</p>	<p>1. Профессиональная общность</p>	<p>Устойчивая система связей и отношений между людьми, единство целей и задач воспитания, реализуемых всеми сотрудниками Организации. Основой эффективности такой общности является рефлексия собственной профессиональной деятельности.</p> <p>К профессиональным общностям в ДОУ относятся:</p> <ul style="list-style-type: none"> – Педагогический совет; – Методическое объединение воспитателей и специалистов службы сопровождения; – Творческая (инициативная группа); – Временные рабочие группы по решению текущих задач; – Психолого-педагогический консилиум (ППк).
	<p>2. Профессионально-родительская общность</p>	<p>Сотрудники Организации, члены семей обучающихся, которых связывают не только общие ценности, цели развития и воспитания обучающихся, но и уважение друг к другу.</p> <p>Основная задача: объединение усилий по воспитанию ребенка в семье и в Организации.</p>
		<p>К профессионально-родительским</p>

		<p>общностям в ДОО относятся: Совет родителей СП «Детский сад Березка» – Совет родителей групп.</p>
	<p>3. Детско-взрослая общность:</p>	<p>Содействие друг другу, сотворчество и сопереживание, взаимопонимание и взаимное уважение, отношение к ребенку как к полноправному человеку, наличие общих симпатий, ценностей и смыслов у всех участников общности.</p> <p>Детско-взрослая общность является источником и механизмом воспитания ребенка. Находясь в общности, ребенок сначала приобщается к тем правилам и нормам, которые вносят педагогические работники в общность, а затем эти нормы усваиваются ребенком и становятся его собственными.</p>
	<p>4. Детская общность:</p>	<p>Общество других детей, как условие полноценного развития личности ребенка (приобретение способов общественного поведения, под руководством воспитателя ребенок учится умению дружно жить, общаться, играть, трудиться, заниматься, достигать поставленной цели.</p> <p>Одним из видов детских общностей являются разновозрастные детские общности. В Организации обеспечена возможность взаимодействия ребенка как со старшими, так и с младшими детьми. Включенность ребенка в отношения со старшими, помимо подражания и приобретения нового, рождает опыт послушания, следования общим для всех правилам, нормам поведения и традициям. Отношения с младшими - это возможность для ребенка стать авторитетом и образцом для подражания, а также пространство для воспитания заботы и ответственности</p> <p>К детским общностям в ДОО относятся: групповые объединения; коллектив обучающихся ДОО в целом; спонтанно и запланировано возникающие мини-групповые объединения детей по интересам и по деятельности (в ходе подготовки к общим мероприятиям, при свободном общении на прогулке на</p>

	территории ДОО).
<p>Деятельности и культурные практики (ФАОП ДО, п. 49.1.3.4, стр. 696)</p>	<p>Цели и задачи воспитания реализуются во всех видах деятельности дошкольника с ОВЗ, обозначенных в ФГОС ДО. В качестве средств реализации цели воспитания могут выступать следующие основные виды деятельности и культурные практики:</p> <ul style="list-style-type: none"> – предметно-целевая (виды деятельности, организуемые педагогическим работником, в которых он открывает ребенку смысл и ценность человеческой деятельности, способы ее реализации совместно с родителями (законным представителям)); – культурные практики (активная, самостоятельная <u>апробация</u> каждым ребенком инструментального и ценностного содержания, полученных от педагогического работника, и способов их реализации в различных видах деятельности через личный опыт); – свободная инициативная деятельность ребенка (его спонтанная самостоятельная активность, в рамках которой он реализует свои базовые устремления: любознательность, общительность, опыт деятельности на основе усвоенных ценностей). <p>Описание средств реализации цели воспитания подробно описано в данной Программе в пункте 14 Особенности образовательной деятельности разных видов и культурных практик.</p>
<p>Совместная деятельность в образовательных ситуациях (ФОП ДО, п 29.3.5.3, стр. 186)</p>	<p>Совместная деятельность в образовательных ситуациях является ведущей формой организации совместной деятельности взрослого и ребёнка по освоению программы, в рамках которой возможно решение конкретных задач воспитания. Воспитание в образовательной деятельности осуществляется в течение всего времени пребывания ребёнка в ДОО.</p> <p>К основным видам организации совместной деятельности в образовательных ситуациях в ДОО можно отнести:</p> <ul style="list-style-type: none"> – ситуативная беседа, рассказ, советы, вопросы; – социальное моделирование, проблемная ситуация, составление рассказов из личного опыта; – чтение художественной литературы с последующим обсуждением и выводами, сочинение рассказов, историй, сказок, заучивание и чтение стихов наизусть; – разучивание и исполнение песен, театрализация, драматизация, этюды- инсценировки; – рассматривание и обсуждение картин и книжных иллюстраций, просмотр видеороликов, презентаций, мультфильмов; – организация выставок (книг, репродукций картин, тематических или авторских, детских поделок и т.п.), – экскурсии (в музей, в общеобразовательную организацию и т.п.), посещение спектаклей, выставок; – игровые методы (игровая роль, игровая ситуация, игровое действие и другие); демонстрация собственной нравственной позиции

	педагогом, личный пример педагога, приучение к вежливому общению, поощрение (одобрение, тактильный контакт, похвала, поощряющий взгляд).
События (ФОП ДО, п 29.3.5.2, стр. 185)	<p>Событие предполагает взаимодействие ребёнка и взрослого, в котором активность взрослого приводит к приобретению ребёнком собственного опыта переживания той или иной ценности. Событийным может быть не только организованное мероприятие, но и спонтанно возникшая ситуация, и любой режимный момент, традиции утренней встречи детей, индивидуальная беседа, общие дела, совместно реализуемые проекты и прочее.</p> <p>Проектирование событий позволяет построить целостный годовой цикл методической работы на основе традиционных ценностей российского общества. Это поможет педагогу спроектировать работу с группой в целом, с подгруппами детей, с каждым ребёнком.</p>

Планируемые результаты освоения Программы воспитания (ФАОП ДО, п 49.1.4, стр. 697)

Планируемые результаты воспитания носят отсроченный характер, но деятельность воспитателя нацелена на перспективу развития и становления личности ребенка с ОВЗ. Поэтому результаты достижения цели воспитания *даны в виде целевых ориентиров, представленных в виде обобщенных портретов ребенка с ОВЗ* к концу дошкольного возраста. Основы личности закладываются в дошкольном детстве, и, если какие-либо линии развития не получают своего становления в детстве, это может отрицательно сказаться на гармоничном развитии человека в будущем.

На уровне Организации не осуществляется оценка результатов воспитательной работы в соответствии с ФГОС ДО, так как "целевые ориентиры образовательной программы дошкольного образования не подлежат непосредственной оценке, в том числе в виде педагогической диагностики (мониторинга), и не являются основанием для их формального сравнения с реальными достижениями обучающихся".

Целевые ориентиры воспитательной работы для обучающихся с ОВЗ дошкольного возраста (до 8 лет). (ФАОП ДО, п 49.1.6, стр. 698)

Портрет ребенка с ОВЗ дошкольного возраста (к 8-ми годам)

Направления воспитания	Ценности	Показатели/целевые ориентиры
Патриотическое	Родина, природа	Любящий свою малую родину и имеющий представление о своей стране, испытывающий чувство привязанности к родному дому, семье, близким людям.
Духовно-нравственное (ФОП ДО, п. 29.2.3.2)	Жизнь, милосердие, добро	<p>Различающий основные проявления добра и зла, принимающий и уважающий традиционные ценности, ценности семьи и общества, правдивый, искренний, способный к сочувствию и заботе, к нравственному поступку.</p> <p>Способный не оставаться равнодушным к чужому горю, проявлять заботу; самостоятельно различающий основные отрицательные и положительные человеческие качества,</p>

		иногда прибегая к помощи взрослого в ситуациях морального выбора.
Социальное	Человек, семья, дружба, сотрудничество	<p>Различающий основные проявления добра и зла, принимающий и уважающий ценности семьи и общества, правдивый, искренний, способный к сочувствию и заботе, к нравственному поступку, проявляющий задатки чувства долга: ответственность за свои действия и поведение; принимающий и уважающий различия между людьми.</p> <p>Освоивший основы речевой культуры.</p> <p>Дружелюбный и доброжелательный, умеющий слушать и слышать собеседника, способный взаимодействовать с педагогическим работником и другими детьми на основе общих интересов и дел.</p>
Познавательное	Знания (Познание)	Любознательный, наблюдательный, испытывающий потребность в самовыражении, в том числе творческом, проявляющий активность, самостоятельность, инициативу в познавательной, игровой, коммуникативной и продуктивных видах деятельности и в самообслуживании, обладающий первичной картиной мира на основе традиционных ценностей российского общества.
Физическое и оздоровительное	Здоровье	Владеющий основными навыками личной и общественной гигиены, стремящийся соблюдать правила безопасного поведения в быту, социуме (в том числе в цифровой среде), природе.
Трудовое	Труд	Понимающий ценность труда в семье и в обществе на основе уважения к людям труда, результатам их деятельности, проявляющий трудолюбие при выполнении поручений и в самостоятельной деятельности.
Этико-эстетическое (Эстетическое, ФОР ДО)	Культура и красота	Способный воспринимать и чувствовать прекрасное в быту, природе, поступках, искусстве, стремящийся к отображению прекрасного в продуктивных видах деятельности, обладающий зачатками художественно-эстетического вкуса.

СОДЕРЖАТЕЛЬНЫЙ РАЗДЕЛ

Рабочей программы воспитания (ФАОП ДО, п. 49.2, стр. 707) Содержание воспитательной работы по направлениям воспитания.

Патриотическое направление воспитания. (ФАОП ДО, п. 49.2.2, стр. 708)	
Ценности	Родина и природа
Основа	патриотизм как нравственного чувства, которое вырастает из культуры человеческого бытия, особенностей образа жизни и ее уклада, народных и семейных традиций.
Цель	<ul style="list-style-type: none">– знание об истории России, своего края, духовных и культурных традиций и достижений многонационального народа России (когнитивно-смысловой компонент)– любовь к Родине - России, уважение к своему народу, народу России в целом; (эмоционально-ценностный компонент)– укоренение знаний в духовных и культурных традициях своего народа, деятельность на основе понимания ответственности за настоящее и будущее своего народа, России (регуляторно-волевой компонент)
Задачи	<ol style="list-style-type: none">1) формирование любви к родному краю, родной природе, родному языку, культурному наследию своего народа;2) воспитание любви, уважения к своим национальным особенностям и чувства собственного достоинства как представителя своего народа;3) воспитание уважительного отношения к гражданам России в целом, своим соотечественникам и согражданам, представителям всех народов России, к ровесникам, родителям (законным представителям), соседям, старшим, другим людям вне зависимости от их этнической принадлежности4) воспитание любви к родной природе, природе своего края, России, понимания единства природы и людей и бережного ответственного отношения к природе.
Содержание/ направления деятельности	<ul style="list-style-type: none">– Ознакомление с историей, героями, культурой, традициями России и своего народа;– организация коллективных творческих проектов, направленных на приобщение к российским общенациональным традициям;– формирование правильного и безопасного поведения в природе, осознанного отношения к растениям, животным, к последствиям хозяйственной деятельности человека.
Духовно -нравственное направление воспитания. (ФООП ДО, п. 29.2.2.2, стр. 175)	
Ценности	жизнь, милосердие, добро
Основа	
Цель	развитие ценностно -смысловой сферы дошкольников на основе творческого взаимодействия в детско - взрослой общности
Задачи	формирование способности к духовному развитию, нравственному самосовершенствованию, индивидуально-ответственному поведению.

Содержание/ направления деятельности	освоение социокультурного опыта в его культурно-историческом и личностном аспектах.
Социальное направление воспитания. (ФАОП ДО,п 49.2.3, стр. 708)	
Ценности	семья, дружба, человек и сотрудничество
Основа	ребенок с ОВЗ открывает личность другого человека и его значение в собственной жизни и жизни людей. Он начинает осваивать все многообразие социальных отношений и социальных ролей.
Цель	формировании ценностного отношения обучающихся к семье, другому человеку, развитию дружелюбия, создания условий для реализации в обществе.
Задачи	1. формирование у ребенка с ОВЗ представлений о добре и зле, позитивного образа семьи с детьми, ознакомление с распределением ролей в семье, образами дружбы в фольклоре и детской литературе, примерами сотрудничества и взаимопомощи людей в различных видах деятельности (на материале истории России, ее героев), милосердия и заботы. Анализ поступков самих обучающихся с ОВЗ в группе в различных ситуациях. Формирование навыков, необходимых для полноценного существования в обществе: эмпатии (сопереживания), коммуникабельности, заботы, ответственности, сотрудничества, умения договариваться, умения соблюдать правила.
Содержание/ направления деятельности	– Организация сюжетно-ролевых игр (в семью, в команду), игр с правилами, традиционных народных игр; – воспитание навыков поведения в обществе; – обучение сотрудничеству, в групповых формах в продуктивных видах деятельности; – анализ поступков и чувств - своих и других людей; – организация коллективных проектов заботы и помощи; – создание доброжелательного психологического климата в группе.
Познавательное направление воспитания. (ФАОП ДО,п 49.2.4, стр. 709)	
Ценности	знания (познание)
Основа	формирование целостной картины мира, в которой интегрировано ценностное, эмоционально окрашенное отношение к миру, людям, природе, деятельности человека.
Цель	формирование ценности познания
Задачи	1) развитие любознательности, формирование опыта познавательной инициативы; 2) формирование ценностного отношения к педагогическому работнику как источнику знаний; 3) приобщение ребенка к культурным способам познания (книги, интернет-источники, дискуссии).
Содержание/	–совместная деятельность воспитателя с детьми с ОВЗ на основе наблюдения,

направления деятельности	сравнения, проведения опытов, организации экскурсий, просмотра доступных для восприятия познавательных фильмов, чтения и просмотра книг; – организация конструкторской и продуктивной творческой деятельности, проектной и исследовательской деятельности обучающихся с ОВЗ совместно с педагогом; – организация насыщенной и структурированной образовательной среды, включающей иллюстрации, видеоматериалы, ориентированные на детскую аудиторию; различного типа конструкторы и наборы для экспериментирования.
Физическое и оздоровительное направление воспитания. (ФАОП ДО, п. 49.2.5, стр. 710)	
Ценности	жизнь и здоровье
Основа	физическое развитие и освоение ребенком с ОВЗ своего тела, происходит в виде любой двигательной активности: выполнение бытовых обязанностей, игр, ритмики и танцев, творческой деятельности, спорта, прогулок
Цель	сформировать навыки здорового образа жизни, где безопасность жизнедеятельности лежит в основе всего
Задачи	– обеспечение построения образовательного процесса физического воспитания обучающихся с ОВЗ (совместной и самостоятельной деятельности) на основе здоровьесберегающих и здоровьесоздающих технологий, и обеспечение условий для гармоничного физического и эстетического развития ребенка; – закаливание, повышение сопротивляемости к воздействию условий внешней среды; – укрепление опорно-двигательного аппарата; развитие двигательных способностей, обучение двигательным навыкам и умениям; – формирование элементарных представлений в области физической культуры, здоровья и безопасного образа жизни; – организация сна, здорового питания, выстраивание правильного режима дня; воспитание экологической культуры, обучение безопасности жизнедеятельности.
Содержание/ направления деятельности	– организация подвижных, спортивных игр, в том числе традиционных народных игр, дворовых игр на территории детского сада; – создание детско-педагогических работников проектов по здоровому образу жизни; – введение оздоровительных традиций в Организации.
Трудовое направление воспитания. (ФАОП ДО, п. 49.2.6, стр. 711)	
Ценности	Труд
Основа	
Цель	1) положительного отношения к их труду, познание явлений и свойств, связанных с преобразованием материалов и природной среды, которое является следствием трудовой деятельности педагогических работников и труда самих обучающихся с ОВЗ. 2) Формирование навыков, необходимых для трудовой деятельности

	<p>обучающихся с ОВЗ, воспитание навыков организации своей работы, формирование элементарных навыков планирования.</p> <p>3) Формирование трудового усилия (привычки к доступному дошкольнику напряжению физических, умственных и нравственных сил для решения трудовой задачи).</p>
Задачи	<p>4) Ознакомление обучающихся с ОВЗ видами труда педагогических работников и воспитание положительного отношения к их труду, познание явлений и свойств, связанных с преобразованием материалов и природной среды, которое является следствием трудовой деятельности педагогических работников и труда самих обучающихся с ОВЗ.</p> <p>5) Формирование навыков, необходимых для трудовой деятельности обучающихся с ОВЗ, воспитание навыков организации своей работы, формирование элементарных навыков планирования.</p> <p>6) Формирование трудового усилия (привычки к доступному дошкольнику напряжению физических, умственных и нравственных сил для решения трудовой задачи).</p>
Содержание/ направления деятельности	<p>–показать детям с ОВЗ необходимость постоянного труда в повседневной жизни, использовать его возможности для нравственного воспитания дошкольников;</p> <p>–воспитывать у ребенка с ОВЗ бережливость (беречь игрушки, одежду, труд и старания родителей), так как данная черта непременно сопряжена с трудолюбием;</p> <p>–предоставлять детям с ОВЗ самостоятельность в выполнении работы, чтобы они почувствовали ответственность за свои действия;</p> <p>–собственным примером трудолюбия и занятости создавать у обучающихся с ОВЗ соответствующее настроение, формировать стремление к полезной деятельности;</p> <p>связывать развитие трудолюбия с формированием общественных мотивов труда, желанием приносить пользу людям</p>
<p>Этико-эстетическое направление воспитания. (эстетическое –ФООП ДО)(ФАОП ДО,п 49.2.7, стр. 712)</p>	
Ценности	культура и красота
Основа	формировать у обучающихся с ОВЗ культуру поведения
Цель	<p>Цель этического воспитания - формирование конкретных представления о культуре поведения;</p> <p>становление у ребенка с ОВЗ ценностного отношения к красоте. Эстетическое воспитание через обогащение чувственного опыта и развитие эмоциональной сферы личности влияет на становление нравственной и духовной составляющей внутреннего мира ребенка с ОВЗ.</p>
Задачи	<p>1) формирование культуры общения, поведения, этических представлений;</p> <p>2) воспитание представлений о значении опрятности и красоты внешней, ее влиянии на внутренний мир человека;</p> <p>3) развитие предпосылок ценностно-смыслового восприятия и понимания</p>

	<p>произведений искусства, явлений жизни, отношений между людьми;</p> <p>4) воспитание любви к прекрасному, уважения к традициям и культуре родной страны и других народов;</p> <p>5) развитие творческого отношения к миру, природе, быту и к окружающей ребенка с ОВЗ действительности;</p> <p>6) формирование у обучающихся с ОВЗ эстетического вкуса, стремления окружать себя прекрасным, создавать его.</p>
<p>Содержание/ направления деятельности</p>	<p>направления деятельности воспитателя по этическому воспитанию предполагают следующее:</p> <ul style="list-style-type: none"> –обучать уважительно относиться к окружающим людям, считаться с их делами, интересами, удобствами; –воспитывать культуру общения, выражающуюся в общительности, этикет вежливости, предупредительности, сдержанности, умении вести себя в общественных местах; –воспитывать культуру речи: называть педагогических работников на "вы" и по имени и отчеству, не перебивать говорящих и выслушивать других; говорить четко, разборчиво, владеть голосом; –воспитывать культуру деятельности, что подразумевает умение обращаться с игрушками, книгами, личными вещами, имуществом Организации; умение подготовиться к предстоящей деятельности, четко и последовательно выполнять и заканчивать ее, после завершения привести в порядок рабочее место, аккуратно убрать все за собой; привести в порядок свою одежду. <p>Направления деятельности воспитателя по эстетическому воспитанию предполагают следующее:</p> <ul style="list-style-type: none"> –выстраивание взаимосвязи художественно-творческой деятельности самих обучающихся с ОВЗ с воспитательной работой через развитие восприятия, образных представлений, воображения и творчества; –уважительное отношение к результатам творчества обучающихся с ОВЗ, широкое включение их произведений в жизнь Организации; –организацию выставок, концертов, создание эстетической развивающей среды; –формирование чувства прекрасного на основе восприятия художественного слова на русском и родном языке; –реализация вариативности содержания, форм и методов работы.

Содержание Программы воспитания реализуется в ходе освоения детьми с ОВЗ дошкольного возраста всех образовательных областей, обозначенных в ФГОС ДО, одной из задач которого является объединение воспитания и обучения в целостный образовательный процесс на основе духовно-нравственных и социокультурных ценностей, принятых в обществе правил и норм поведения в интересах человека, семьи, общества. Ценности воспитания соотнесены с направлениями воспитательной работы, не заменяют и не дополняют собой деятельность по пяти образовательным областям, а фокусируют процесс усвоения ребенком базовых ценностей в целостном образовательном процессе.

Организация взаимодействия педагогического коллектива с семьями обучающихся (ФАОП ДО, п. 49.2.8, стр. 714)

В целях реализации социокультурного потенциала региона для построения социальной ситуации развития ребенка работа с родителями (законным представителям) обучающихся с ОВЗ дошкольного возраста строится на принципах ценностного единства и сотрудничества всех субъектов социокультурного окружения дошкольной образовательной организации. Единство ценностей и готовность к сотрудничеству всех участников образовательных отношений составляет основу уклада Организации, в котором строится воспитательная работа.

Работа с родителями (законными представителями).

Работа с родителями (законными представителями) детей дошкольного возраста должна строиться на принципах ценностного единства и сотрудничества всех субъектов социокультурного окружения ДОУ. Организовано единое с родителями образовательное пространство для обмена опытом, знаниями, идеями, для обсуждения и решения конкретных воспитательных задач.

Направления деятельности педагога реализуются в **разных формах** (групповых и (или) индивидуальных) **посредством различных методов, приемов и способов взаимодействия с родителями** (законными представителями).

Описание видов и форм деятельности, которые используются в деятельности

ДОУ СП «Детский сад Березка» в построении сотрудничества педагогических работников и родителей (законных представителей) в процессе воспитательной работы.

Реальное участие родителей в жизни ДОО	Формы участия	Периодичность сотрудничества
В проведении мониторинговых исследований	– Анкетирование – Социологический опрос – Интервьюирование – «Родительская почта»	2 раза в год по мере необходимости 1 раз в квартал по мере необходимости
В создании условий	– Участие в субботниках по благоустройству территории; – Помощь в создании развивающей предметно-пространственной среды	по мере необходимости постоянно
В управлении ДОО	– участие в работе Совета родителей, Общего собрания работников; Педагогических советах.	по плану
В просветительской деятельности, направленной на повышение педагогической культуры, расширение информационного поля родителей	– наглядная информация (стенды, заочные консультации на бумажном носителе, семейные и групповые фотоальбомы, фоторепортажи «Из жизни группы», «Копилка добрых дел», «Мы благодарим»; – памятки, буклеты; – создание странички на сайте ДОО; – консультации, семинары, семинары-практикумы, конференции; – распространение опыта семейного воспитания;	обновление постоянно 1 раз в месяц по годовому плану 1 раз в квартал 1 раз в квартал

	<ul style="list-style-type: none"> –родительские собрания; –выпуск газеты/журнала для родителей 	
<p>В воспитательно-образовательном процессе ДОО, направленном на установление сотрудничества и партнерских отношений с целью вовлечения родителей в единое образовательное пространство</p>	<ul style="list-style-type: none"> –Дни открытых дверей. –Дни здоровья. –Совместные праздники, развлечения. –Встречи с интересными людьми –Семейные клубы –Клубы по интересам для родителей; –Участие в творческих выставках, смотрах-конкурсах –Мероприятия с родителями в рамках проектной деятельности –Творческие отчеты педагогов 	<p>2 раза в год</p> <p>1 раз в квартал</p> <p>по плану</p> <p>по плану</p> <p>1 раз в квартал</p> <p>постоянно по годовому плану</p> <p>1 раз в год</p>

События образовательной организации.

Событие предполагает взаимодействие ребёнка и взрослого, в котором активность взрослого приводит к приобретению ребёнком собственного опыта переживания той или иной ценности. Событийным может быть не только организованное мероприятие, но и спонтанно возникшая ситуация, и любой режимный момент, традиции утренней встречи детей, индивидуальная беседа, общие дела, совместно реализуемые проекты и прочее.

Проектирование событий позволяет построить целостный годовой цикл методической работы на основе традиционных ценностей российского общества. Это поможет каждому педагогу спроектировать работу с группой в целом, с подгруппами детей, с каждым ребёнком.

Программа воспитания реализуется в течение всего времени нахождения ребенка в детском саду: в воспитательно-образовательном процессе, режимных моментах, совместной деятельности, индивидуальной работе с детьми.

Стержнем годового цикла воспитательной работы являются общие для всего детского сада **событийные мероприятия**: проекты, праздники, развлечения, творчество, общие дела, квест, фестиваль, ярмарка, выставки, соревнования, конкурсы и викторины, социальные и экологические акции, образовательные события, ритмы жизни (утренний и вечерний круг, прогулка), режимные моменты (прием пищи, подготовка ко сну и прочее), свободная игра, свободная деятельность, самостоятельная деятельность.

Традиционным для ДОО является календарно-тематическое планирование, в соответствии с которым происходит воспитательная работа с дошкольниками в рамках образовательной деятельности.

Традиции являются основной воспитательной работы в ДОО. Традиционные мероприятия, проводимые в детском саду – эмоциональные события, которые воспитывают у дошкольников чувство коллективизма, дружбы, сопричастия к народным торжествам, государственным праздникам, общим делам, совместному творчеству.

В тоже время, в рамках общего мероприятия, ребенок осознает важность своего личного вклада в отмечаемое событие, так как может применить свои знания и способности в процессе коллективной деятельности.

Можно выделить три основных условия, позволяющие превратить мероприятия в детском саду в настоящее событие для детей, отвечающее поставленным задачам воспитания, обучения и развития:

- правильный выбор формата мероприятия;
- участие родителей в подготовке и проведении мероприятия;
- поддержка детской инициативы.

Цель проведения событийных мероприятий – организация единого воспитательного пространства для формирования творческого и социального опыта дошкольников в коллективе других детей и взрослых.

Календарно -тематическое планирование

Месяц	Даты	Название праздника (события)	Тема
Сентябрь	01.09-08.09	01.09 – День знаний	День знаний. Скоро в школу
		08.09 – Международный день распространения грамотности	
	11.09-15.09	15.09 – Российский день леса	Лес
	18.09-22.09	21.09 - Всемирный день мира	Я и мои друзья
	25.09-29.09	27.09 – День воспитателя и всех дошкольных работников	Детский сад – мой второй дом
Октябрь	02.10-06.10	04.10 – День защиты животных	Животный мир нашей планеты и его охрана
	09.10-13.10	15.10.23 – День собирания осенних листьев	Разнообразие растительного мира России
		15.10.23 – День отца в России	
	16.10-20.10	16.10 – Всемирный день хлеба	От зернышка до хлебushка
23.10-27.10		Такие разные профессии	
Ноябрь	30.10-03.11	04.11 – День народного единства	Родная страна. День народного единства
	07.11-10.11		Полезные ископаемые России
	13.11-17.11	16.11 – Всемирный день толерантности	Дети разных стран – друзья
	20.11-24.11	26.11.23 – День матери в России	Семья и семейные традиции. День матери
	27.11-01.12	30.11 – Всемирный день домашних животных	Домашние животные
Декабрь	04.12-08.12	09.12 – День Героев Отечества	Герои нашей родины
	11.12-15.12	12.12 – День Конституции Российской Федерации	История моей страны.
	18.12-22.12	29.12 - День пушистой елочки	Новогодние традиции мира
		30.12 - День ёлочных игрушек	
25.12-29.12	31.12 – Новый год	Все встречают Новый год – дружно встали в хоровод	
Январь	08.01-12.01	11.01 – Международный день «спасибо»	Этикет и его история
	15.01-19.01	18.01 - Всемирный день снеговиков 21.01 – Всемирный день снега	Зимние виды спорта

	22.01-26.01	27.01 – День снятия блокады Ленинграда	Город-герой Ленинград
	29.01-02.02	29.01 – День рождения автомобиля	В мире транспорта
Февраль	05.02-09.02	08.02 – День российской науки	Великие ученые и их изобретения
	12.02-16.02	16.02 - День русского валенка	Город мастеров (народные промыслы)
	19.02-22.02	23.02 – День защитника Отечества	День защитника Отечества
	26.02-01.03	27.02 –Международный день полярного медведя 03.03 – Всемирный день дикой природы	Путешествие на Северный и Южный полюсы
Март	04.03-07.03	08.03 – Международный женский день	Праздник бабушек и мам
	11.03-15.03	17.03.23 – Масленица	Народная культура и обычаи
	18.03-22.03	22.03 – Международный день воды	Живой мир морей и океанов
	25.03-29.03	Последняя неделя марта – неделя детской книги 27.03 - Всемирный день театра	Давай пойдём в театр
Апрель	01.04-05.04	07.04 - Всемирный день здоровья	Неделя здоровья
	08.04-12.04	12.04 - День космонавтики	Космические просторы
	15.04-19.04	19.04 - День рождения подснежника	Природа проснулась – весне улыбнулась
	22.04-26.04	22.04 - Международный день Земли	Дом под крышей голубой
Май	29.04-03.05	30.04 - День пожарной охраны	Неделя безопасности
	06.05-10.05	09.05 – День Победы	Великий день – Победы день
	13.05-17.05	18.05 - Международный день музеев в России.	Неделя музея
	20.05-24.05	24.05 - День славянской письменности и культуры	Скоро в школу
	27.05-31.05		До свидания, детский сад!

Традиционным для ДОО является календарно-тематическое планирование, в соответствии с которым происходит воспитательная работа с дошкольниками в рамках образовательной деятельности.

Совместная деятельность в образовательных ситуациях.

Совместная деятельность в образовательных ситуациях является ведущей формой организации совместной деятельности взрослого и ребёнка по освоению ОП ДО, в рамках которой возможно решение конкретных задач воспитания.

Цели и задачи воспитания реализуются во всех видах деятельности дошкольника обозначенных в ФГОС ДО. В качестве средств реализации цели воспитания могут выступать следующие **основные виды деятельности и культурные практики**:

- предметно-целевая (виды деятельности, организуемые педагогическим работником, в которых он открывает ребенку смысл и ценность человеческой деятельности, способы ее реализации совместно с родителями (законными представителями));
- культурные практики (активная, самостоятельная апробация каждым ребенком инструментального и ценностного содержаний, полученных от педагогического работника, и способов их реализации в различных видах деятельности через личный опыт);
- свободная инициативная деятельность ребенка (его спонтанная самостоятельная активность, в рамках которой он реализует свои базовые устремления: любознательность, общительность, опыт деятельности на основе усвоенных ценностей).

Совместная деятельность в образовательных ситуациях является ведущей формой организации совместной деятельности взрослого и ребёнка по освоению программы, в рамках которой возможно решение конкретных задач воспитания.

Воспитание в образовательной деятельности осуществляется в течение всего времени пребывания ребёнка в ДОО.

К основным видам организации **совместной деятельности** в образовательных ситуациях в ДОО можно отнести:

- ситуативная беседа, рассказ, советы, вопросы;
- социальное моделирование, проблемная ситуация, составление рассказов из личного опыта;
- чтение художественной литературы с последующим обсуждением и выводами, сочинение рассказов, историй, сказок, заучивание и чтение стихов наизусть;
- разучивание и исполнение песен, театрализация, драматизация, этюды - инсценировки;
- рассматривание и обсуждение картин и книжных иллюстраций, просмотр видеороликов, презентаций, мультфильмов;
- организация выставок (книг, репродукций картин, тематических или авторских, детских поделок и тп),
- экскурсии (в музей, в общеобразовательную организацию и т п), посещение спектаклей, выставок;
- виртуальные экскурсии;
- игровые методы (игровая роль, игровая ситуация, игровое действие и другие);
- демонстрация собственной нравственной позиции педагогом, личный пример педагога, приучение к вежливому общению, поощрение (одобрение, тактильный контакт, похвала, поощряющий взгляд).

На основе системы спроектированных событий в ДОО каждый педагог планирует работу с группой в целом, с подгруппами детей, с каждым ребенком.

Основные формы и содержание деятельности:

Проекты. Традиционные события оформляются в различные проекты, где предусматриваются различные виды детской деятельности и формы проведения. В конце каждого проекта проводится итоговое мероприятие.

Совместные игры. Это одна из основных форм воспитательного воздействия в процессе проведения традиционных мероприятий. Применяются различные виды игр: сюжетно-ролевые, творческие, подвижные и малоподвижные, народные, игры-драматизации, квест-игры.

Творческие мастерские и детские студии. В мастерских и студиях ребята занимаются рисованием, лепкой, аппликацией, конструированием. Делают различные макеты, лэпбуки, экологические мобили, подарки, поделки для выставок, социальных акций. Совместно с воспитателями и родителями изготавливают атрибуты для совместных мероприятий.

Выставки. По тематике многих мероприятий проводятся выставки: информационные, фотовыставки, декоративно-прикладного искусства, экологические, социальные, тематические творческие выставки, выставки-ярмарки, тематические выставки семейных поделок, выставки продуктов проектов. Традиционными в детском саду являются выставки: семейных творческих работ «Осенняя фантазия», «Рождественский сюрприз», «Защитники Отечества»; детских рисунков и поделок «Родина глазами ребенка», «Мамочкин портрет с любовью» и другие.

Ярмарки достижений. На ярмарках представляются творческие работы детей. Активно привлекаются родители для участия в ярмарках семейного творчества по различным направлениям.

Социальные и экологические акции. В акциях принимают участие сотрудники, родители и обучающиеся дошкольного учреждения. В ходе акций дошкольники получают природоведческие знания, социокультурные и экологические навыки, активную жизненную позицию.

Конкурсы, викторины. Эти мероприятия имеют познавательное содержание и проходят в развлекательной форме. Проводятся по всем направлениям развития дошкольников.

Музыкально-театрализованные представления. Данные представления проводятся в виде концертов, театральных постановок, развлечений, праздников, музыкальной или театральной гостиной.

Спортивные и оздоровительные мероприятия. В рамках многих традиционных событий предусматриваются различные виды двигательной деятельности (физкультурные досуги, праздники, соревнования, эстафеты, дни здоровья), которые развивают у детей потребность в здоровом образе жизни и воспитывают любовь к спорту.

Социальное партнерство.

Реализация воспитательного потенциала социального партнерства предусматривает:

- участие представителей организаций-партнеров в проведении отдельных мероприятий (дни открытых дверей, государственные и региональные, праздники, торжественные мероприятия и тому подобное);
- участие представителей организаций-партнеров в проведении занятий в рамках дополнительного образования;
- проведение на базе организаций-партнеров различных мероприятий, событий и акций воспитательной направленности;
- реализация различных проектов воспитательной направленности, совместно разрабатываемых детьми, родителями (законными представителями) и педагогами с организациями-партнерами.

Социальное партнерство в системе дошкольного образования - это реальное взаимодействие двух или более сторон на основе, направленное на решение конкретных целей и задач для достижения желаемого результата.

ОРГАНИЗАЦИОННЫЙ РАЗДЕЛ программы воспитания.

Общие требования к условиям реализации Программы воспитания

(ФАОП ДО, п. 49.3.1, стр. 714)

Программа воспитания Организации реализуется через формирование социокультурного воспитательного пространства при соблюдении условий создания уклада, отражающего готовность

всех участников образовательного процесса руководствоваться едиными принципами и регулярно воспроизводить наиболее ценные для нее воспитательно-значимые виды совместной деятельности. Уклад Организации направлен на сохранение преемственности принципов воспитания с уровня дошкольного образования на уровень начального общего образования:

1. Обеспечение лично-развивающей предметно-пространственной среды, в том числе современное материально-техническое обеспечение, методические материалы и средства обучения, учитывающей психофизические особенности обучающихся с ОВЗ.

2. Наличие профессиональных кадров и готовность педагогического коллектива к достижению целевых ориентиров Программы воспитания.

3. Взаимодействие с родителями (законными представителями) по вопросам воспитания.

4. Учет индивидуальных особенностей обучающихся с ОВЗ дошкольного возраста, в интересах которых реализуется Программа воспитания (возрастных, физических, психологических, национальных).

Взаимодействия педагогического работника с детьми с ОВЗ. События Организации (ФАОП ДО, п. 49.3.2, стр. 716)

Спроектированная педагогическим работником образовательная ситуация является воспитательным событием. В каждом воспитательном событии педагогический работник продумывает смысл реальных и возможных действий обучающихся и смысл своих действий в контексте задач воспитания. Событием может быть не только организованное мероприятие, но и спонтанно возникшая ситуация, и любой режимный момент, традиции утренней встречи обучающихся, индивидуальная беседа, общие дела, совместно реализуемые проекты. Планируемые и подготовленные педагогическим работником воспитательные события проектируются в соответствии с календарным планом воспитательной работы Организации, группы, ситуацией развития конкретного ребенка.

Проектирование событий в Организации осуществляется в следующих формах:

– разработка и реализация значимых событий в ведущих видах деятельности (спектакль, построение эксперимента, совместное конструирование, спортивные игры);

– создание творческих детско-педагогических работников проектов (празднование Дня Победы с приглашением ветеранов, «Театр в детском саду» - показ спектакля для обучающихся из соседней Организации).

Проектирование событий позволяет построить целостный годовой цикл методической работы на основе традиционных ценностей российского общества. Это поможет каждому педагогическому работнику создать тематический творческий проект в своей группе и спроектировать работу с группой в целом, с подгруппами обучающихся, с каждым ребенком.

На основе системы спроектированных событий в ДОО каждый педагог планирует работу с группой в целом, с подгруппами детей, с каждым ребенком.

Основные формы и содержание деятельности:

Проекты. Традиционные события оформляются в различные проекты, где предусматриваются различные виды детской деятельности и формы проведения. В конце каждого проекта проводится итоговое мероприятие.

Совместные игры. Это одна из основных форм воспитательного воздействия в процессе проведения традиционных мероприятий. Применяются различные виды игр: сюжетно-ролевые, творческие, подвижные и малоподвижные, народные, игры-драматизации, квест-игры.

Творческие мастерские и детские студии. В мастерских и студиях ребята занимаются рисованием, лепкой, аппликацией, конструированием. Делают различные макеты, лэпбуки,

экологические мобили, подарки, поделки для выставок, социальных акций. Совместно с воспитателями и родителями изготавливают атрибуты для совместных мероприятий.

Выставки. По тематике многих мероприятий проводятся выставки: информационные, фотовыставки, декоративно-прикладного искусства, экологические, социальные. Традиционными в детском саду стали выставки детских работ «Мой любимый детский сад», «Защитники Отечества», «День Победы», фотовыставки «Наши папы удалые», «Люблю тебя, мой край родной».

Ярмарки достижений. На ярмарках представляются творческие работы детей. Активно привлекаются родители для участия в ярмарках семейного творчества по различным направлениям.

Социальные и экологические акции. В акциях принимают участие сотрудники, родители и обучающихся дошкольного учреждения. В ходе акций дошкольники получают природоведческие знания, социокультурные и экологические навыки, активную жизненную позицию.

Конкурсы, викторины. Эти мероприятия имеют познавательное содержание и проходят в развлекательной форме. Проводятся по всем направлениям развития дошкольников.

Интегрированные занятия. Имеют познавательное содержание и проводятся специалистами по всем направлениям развития дошкольников.

Музыкально-театрализованные представления. Данные представления проводятся в виде концертов, театральных постановок, развлечений, музыкальной или театральной гостиной.

Спортивные и оздоровительные мероприятия. В рамках многих традиционных событий предусматриваются различные виды двигательной деятельности (физкультурные досуги, соревнования, эстафеты), которые развивают у детей потребность в здоровом образе жизни и воспитывают любовь к спорту.

Организация развивающей предметно-пространственной среды (ФАОП ДО, п. 49.3.3, стр. 717)

Развивающая предметно-пространственная среда отражает федеральную, региональную специфику, а также специфику ОО и включать:

- оформление помещений;
- оборудование, в том числе специализированное оборудование для обучения и воспитания обучающихся с ОВЗ;
- игрушки.

РППС отражает ценности, на которых строится программа воспитания, способствовать их принятию и раскрытию ребенком с ОВЗ.

- **Среда** включает знаки и символы государства, региона, города и организации.
- **Среда** отражает региональные, этнографические, конфессиональные и другие особенности социокультурных условий, в которых находится Организация.
- **Среда** экологичная, природосообразная и безопасная.
- **Среда** обеспечивает ребенку с ОВЗ возможность общения, игры и совместной деятельности. Отражает ценность семьи, людей разных поколений, радость общения с семьей.
- **Среда** обеспечивает ребенку с ОВЗ возможность познавательного развития, экспериментирования, освоения новых технологий, раскрывает красоту знаний, необходимость научного познания, формирует научную картину мира.
- **Среда** обеспечивает ребенку с ОВЗ возможность посильного труда, а также отражает ценности труда в жизни человека и государства (портреты членов семей обучающихся, героев труда, представителей профессий) Результаты труда ребенка с ОВЗ могут быть отражены и сохранены в среде.

– **Среда** обеспечивает ребенку с ОВЗ возможности для укрепления здоровья, раскрывает смысл здорового образа жизни, физической культуры и спорта.

—**Среда** предоставляет ребенку с ОВЗ возможность погружения в культуру России, знакомства с особенностями региональной культурной традиции. Вся среда дошкольной организации гармоничная и эстетически привлекательная.

Реализация воспитательного потенциала предметно-пространственной среды может предусматривать совместную деятельность педагогов, обучающихся, других участников образовательных отношений по её созданию, поддержанию, использованию в воспитательном процессе: знаки и символы государства, региона, населенного пункта и ДООУ; компоненты среды, отражающие региональные, этнографические и другие особенности социокультурных условий, в которых находится ДООУ;

— компоненты среды, отражающие экологичность, природосообразность и безопасность;

— компоненты среды, обеспечивающие детям возможность общения, игры и совместной деятельности;

— компоненты среды, отражающие ценность семьи, людей разных поколений, радость общения с семьей;

— компоненты среды, обеспечивающие ребёнку возможность познавательного развития, экспериментирования, освоения новых технологий, раскрывающие красоту знаний, необходимость научного познания, формирующие научную картину мира;

— компоненты среды, обеспечивающие ребёнку возможность посильного труда, а также отражающие ценности труда в жизни человека и государства;

— компоненты среды, обеспечивающие ребёнку возможности для укрепления здоровья, раскрывающие смысл здорового образа жизни, физической культуры и спорта;

— компоненты среды, предоставляющие ребёнку возможность погружения в культуру России, знакомства с особенностями традиций многонационального русского народа.

При создании развивающей предметно-пространственной среды ДООУ соблюдается принцип – гармоничности и эстетической привлекательности.

При грамотном проектировании РППС в группе и других помещениях детского сада объекты предметной среды положительно воздействуют на эмоциональное состояние ребенка, способствуют его психологической безопасности. Необходимым компонентом воспитания является и художественно-эстетическое оформление предметного пространства МБДОУ самими детьми.

Цель - создание условий для реализации воспитательного потенциала предметно-пространственной среды ДООУ.

Задачи:

— Посредством РППС обеспечить возможность заниматься детям разными видами деятельности.

— Способствовать общению и совместной деятельности детей и взрослых.

— Приобщать воспитанников к благоустройству и декоративному оформлению интерьера дошкольного учреждения.

— Формировать эстетическое отношение к дизайну своего быта.

Основные формы и содержание деятельности:

1. Совместное оформление интерьера группы. Дети совместно с педагогами оформляют центры активности в группе. Воспитательная ценность заключается в том, что дети сначала изготавливают какие-то предметы и затем применяют их в процессе различных видов деятельности, таким образом, дошкольники осознают полезность своего труда.

2. Совместное оформление помещений ДООУ. В коридорах и лестничных пролетах детского сада традиционно оформляются фотовыставки, экспозиции рисунков и поделок детей. Это позволяет

воспитанникам реализовать свой творческий потенциал, а также познакомиться с работами и интересными делами других детей.

3. Событийный дизайн. Данная форма взаимодействия подразумевает оформление развивающей предметно-пространственной среды детского сада к значимым событиям и праздникам. Это могут быть: День открытых дверей, Новый год, День Победы и другие конкретные событийные мероприятия.

4. Благоустройство территории ДОУ. Педагоги приобщают дошкольников не только к уборке территории детского сада, но и к посильной помощи в озеленении и благоустройстве участков, тем самым обогащают художественно-эстетический опыт ребенка и обеспечивают гармоничное взаимодействие ребенка с окружающим миром.

Кроме того, в созданной РППС воспитатели имеют возможность организовать деятельность своих воспитанников на основе доверия, партнёрства, свободы выбора, эмоциональной насыщенности, поддержке детской инициативы.

РППС ДОУ является содержательно-насыщенной, полифункциональной, вариативной, доступной и безопасной, осуществляется авторский подход при ее организации. Предметный мир, окружающий ребенка, постоянно пополняется и обновляется педагогическим коллективом в зависимости от возрастных особенностей детей, периода обучения, событийных мероприятий.

Особые требования к условиям, обеспечивающим достижение планируемых личностных результатов в работе с детьми с ОВЗ (ФАОП ДО, п. 49.3.5, стр. 718)

Инклюзия является ценностной основой уклада Организации и основанием для проектирования воспитывающих сред, деятельностей и событий.

— **На уровне уклада:** инклюзивное образование является нормой для воспитания, реализующая такие социокультурные ценности, как забота, принятие, взаимоуважение, взаимопомощь, совместность, сопричастность, социальная ответственность. Эти ценности разделяются всеми участниками образовательных отношений в Организации.

— **На уровне воспитывающих сред:** РППС строится как максимально доступная для обучающихся с ОВЗ; событийная воспитывающая среда Организации обеспечивает возможность включения каждого ребенка в различные формы жизни детского сообщества; рукотворная воспитывающая среда обеспечивает возможность демонстрации уникальности достижений каждого ребенка.

— **На уровне общности:** формируются условия освоения социальных ролей, ответственности и самостоятельности, сопричастности к реализации целей и смыслов сообщества, приобретает опыт развития отношений между детьми, родителям (законным представителям), воспитателями. Детская и детско-взрослая общность в инклюзивном образовании развиваются на принципах заботы, взаимоуважения и сотрудничества в совместной деятельности.

— **На уровне деятельностей:** педагогическое проектирование совместной деятельности в разновозрастных группах, в малых группах обучающихся, в детско-родительских группах обеспечивает условия освоения доступных навыков, формирует опыт работы в команде, развивает активность и ответственность каждого ребенка в социальной ситуации его развития.

— **На уровне событий:** проектирование педагогическим работником ритмов жизни, праздников и общих дел с учетом специфики социальной и культурной ситуации развития каждого ребенка обеспечивает возможность участия каждого в жизни и событиях группы, формирует личностный опыт, развивает самооценку и уверенность ребенка в своих силах. Событийная организация обеспечивает переживание ребенком опыта самостоятельности, счастья и свободы в коллективе обучающихся и педагогических работников.

Требования к условиям работы с особыми категориями детей.

По своим основным задачам воспитательная работа в ДООУ не зависит от наличия (отсутствия) у ребёнка особых образовательных потребностей.

В основе процесса воспитания детей в ДООУ лежат традиционные ценности российского общества. Инклюзия подразумевает готовность образовательной системы принять любого ребёнка независимо от его особенностей (психофизиологических, социальных, психологических, этнокультурных, национальных, религиозных и других) и обеспечить ему оптимальную социальную ситуацию развития.

В ДООУ созданы следующие условия, обеспечивающие достижение целевых ориентиров в работе с особыми категориями детей:

1) направленное на формирование личности взаимодействие взрослых с детьми, предполагающее создание таких ситуаций, в которых каждому ребёнку с особыми образовательными потребностями предоставляется возможность выбора деятельности, партнера и средств; учитываются особенности деятельности, средств её реализации, ограниченный объем личного опыта детей особых категорий;

2) формирование игры как важнейшего фактора воспитания и развития ребёнка с особыми образовательными потребностями, с учётом необходимости развития личности ребёнка, создание условий для самоопределения и социализации детей на основе социокультурных, духовно-нравственных ценностей и принятых в российском обществе правил и норм поведения;

3) создание воспитывающей среды, способствующей личностному развитию особой категории дошкольников, их позитивной социализации, сохранению их индивидуальности, охране и укреплению их здоровья и эмоционального благополучия;

4) доступность воспитательных мероприятий, совместных и самостоятельных, подвижных и статичных форм активности с учётом особенностей развития и образовательных потребностей ребёнка; речь идет не только о физической доступности, но и об интеллектуальной, когда созданные условия воспитания и применяемые правила должны быть понятны ребёнку с особыми образовательными потребностями;

5) участие семьи как необходимое условие для полноценного воспитания ребёнка дошкольного возраста с особыми образовательными потребностями.

2.9. СОДЕРЖАТЕЛЬНЫЙ РАЗДЕЛ

часть, формируемая участниками образовательных отношений

2.9.1 Специфика национальных, социокультурных и иных условий, в которых осуществляется образовательная деятельность

Важное значение при определении содержательной основы АОП ДОО и выявлении приоритетных направлений образовательной деятельности организации имеют национально-культурные, демографические условия, в которых осуществляется образовательная деятельность.

С учетом образовательных потребностей детей, запросом родителей, желанием педагогов, спецификой региональных условий, а также приоритетных направлений деятельности дошкольной образовательной организации по реализации адаптированной образовательной программы дошкольного образования выделяются такие особенности осуществления образовательного процесса, как приобщение детей к социокультурным нормам, традициям семьи, общества и государства; формирование познавательных интересов и познавательных действий ребенка в

различных видах деятельности, с учетом климатических, демографических, национально - культурных и других региональных особенностей.

Климатические особенности.

Образовательный процесс в ДОО является непрерывным, но, тем не менее, график образовательного процесса составляется в соответствии с выделением двух периодов:

1. Холодный период: учебный год (сентябрь-май), составляется режим дня и расписание организованных образовательных форм.

2. Теплый период: (июнь - август), для которого составляется режим дня в рамках Летней оздоровительной кампании.

В холодное время года (при благоприятных погодных условиях) удлиняется пребывание детей на прогулке. В тёплое время – жизнедеятельность детей, преимущественно, организуется на открытом воздухе.

Режим дня насыщается активной двигательной деятельностью, играми, решением занимательных задач; встречами с интересными людьми, «персонажами» любимых книг и др. Итогом таких дней является проведение совместных мероприятий с родителями: музыкально - физкультурных праздников, досугов, викторин, конкурсов. Два раза в год в группах проводятся тематические Дни здоровья. Содержание образовательной работы в такие дни направлено на формирование основ культуры здоровья у дошкольников и реализуется в рамках здоровьесберегающих программ.

Социально-демографические особенности осуществления образовательного процесса определились в ходе статистических и социально-педагогических исследований семей обучающихся:

1) Наличие среди родителей широко представленной социальной группы молодого возраста, со средним финансовым положением, с высоким и преимущественно средним уровнем образования, воспитывающих 1 или 2 и более детей.

2) Желание семей получать гарантированную и квалифицированную психолого-педагогическую поддержку, то есть присутствие определенной доли доверия в уровне квалификации и качестве предоставляемой услуги организацией.

Национально-культурные особенности осуществляется с учетом доступности разнообразных видов культурно-просветительских учреждений (библиотека, районный дом культуры села Камышла), что определяет возможность осуществления многопланового и содержательного социального партнёрства; в возможности становления гражданственности у детей дошкольного возраста благодаря существованию учреждений, деятельность которых связана с возрождением национально-культурных традиций, патриотического воспитания подрастающего поколения. Организация образовательной среды, направленной на обеспечение *поликультурного образования*, осуществляется с учетом реализации принципа культуросообразности и регионализма, предусматривающего становление различных сфер самосознания ребенка на основе культуры своего народа, ближайшего социального окружения, на познании историко-географических, этнических особенностей социальной, правовой действительности северо-западного региона, с учетом национальных ценностей и традиций в образовании.

Региональный компонент

Основные функции дошкольной образовательной организации по реализации регионального компонента: обеспечение развития личности в контексте современной детской субкультуры, достижение ребенком психофизического и социального развития для успешного познания окружающего мира через игровую деятельность. Очень важно привить детям чувство любви и

привязанности к природным и культурным ценностям родного края, так как именно на этой основе воспитывается патриотизм.

Национально-региональный компонент призван способствовать

- социализации дошкольника по месту рождения и проживания;
- укрепление национального самосознания как важнейшего фактора формирования духовных и нравственных основ личности;
- формирование интереса к культурному наследию района;
- воспитание нравственных, трудовых, эстетических качеств, которые обеспечивают успешное развитие и саморазвитие ребенка в семье, дошкольной образовательной организации, социуме на примере национальных традиций и обычаев.
- повышать заинтересованность всех участников образовательного процесса в расширении знаний о родном крае.

Региональный компонент Программы направлен на формирование целостных представлений о родном крае. Содержание регионального компонента включает в себя вопросы истории и культуры Самарской области и Камышлинского района, природного, социального и рукотворного мира, который с детства окружает ребенка.

В рамках Концепции воспитанию юных экологов, как часть программы, формируемой участниками образовательных отношений, реализует региональную программу: «Юный эколог», автор Николаева С.Н., и парциальную программу «Я люблю Россию» Нищева Н.В, Криллова – СПб: ООО «ИЗДАТЕЛЬСТВО «ДЕТСТВО-ПРЕСС».

Образовательная деятельность построена на игровых приемах с использованием музыки, литературы, иллюстративного материала и ИКТ, представлена в форме путешествий, викторин, клубов знатоков города и т.д. Экскурсии по посёлку проводятся с помощью родителей в выходные дни. Автор предлагает создание в группах компонентов развивающей среды, содержит конкретные цели и задачи по каждой возрастной группе. Самостоятельная деятельность детей предполагает создание педагогом развивающей предметно-пространственной среды, позитивно влияющей на познавательную активность ребенка: это патриотический уголок, мини-музеи, выставки, приуроченные к праздничным датам (День Победы, День России и т.д.), выставки детского творчества. Образовательная деятельность по программе проводится не реже 1 раза в месяц, в течение этого периода проводятся различные виды совместной деятельности, предваряющие занятия и закрепляющие пройденный материал. Предлагаются различные формы организации деятельности детей – занятия, экскурсии, игры, игровые ситуации, творческие работы (так же совместно с родителями). В течение этого периода проводятся различные виды совместной деятельности, предваряющие занятия и закрепляющие пройденный материал.

2.9.2 Выбор парциальных образовательных программ с учетом возможностей, потребностей и интересов детей, а также возможностями педагогического коллектива

Парциальная региональная программа «Юный Эколог» 6 - 7 лет)- Николаева С.Н.,

Тема. Вид деятельности	Программное содержание
Диагностика	
Образовательная ситуация «Планета Земля в опасности!»	Дать детям представление о том, что планета Земля- это громадный шар. Большая часть земного шара покрыта водой- океанами и морями. Кроме воды, есть материки- твердая земля- суша, где живут люди. Таких материков шесть: Америка, Африка, Австралия, Европа, Азия, Антарктида. На земном шаре есть два

	<p>полюса: Северный и Южный. На планете Земля обитает много живых существ: в океанах и морях живут рыбы и морские звери, на суше (материках) растут растения, обитают разные животные (наземные, водные, воздушные), живут люди. Всем живым существам нужна чистая вода, чистая земля, чистый воздух. Планета Земля сейчас в опасности: во многих местах вода, земля, воздух стали грязными. Всем трудно дышать, люди и животные болеют. Чтобы спасти нашу планету, надо с детства любить природу, изучать ее, правильно с ней общаться.</p>
<p>Образовательная ситуация «Начинаем читать книгу «Экология в картинках»»</p>	<p>Дать детям представление о том, что в книге рассказывается о доме для разных живых существ: растений, животных, людей. Сберегая их дом – условия, в которых они живут, – мы сбережем живые существа. Учить рассуждать, делать предположения, слушать высказывания других.</p>
<p>Образовательная ситуация «Знакомство с лягушками и их жизнью в естественных условиях»</p>	<p>Дать детям представление о том, что лягушка – это обитатели сырых мест, они часто встречаются вблизи пруда, озера, болота. Рассказать, как зимуют лягушки. (С наступлением холодов они зарываются в иле на дне пруда, где и проводят всю зиму. Оживают весной с наступлением тепла, откладывают икру в воду. Из каждой икринки развиваются головастик, который потом превращается в лягушонка.)</p>
<p>Образовательная ситуация «Простые и ценные камни в природе»</p>	<p>Развивать у детей интерес к камням, сенсорное ощущение, умение обследовать камни разными органами чувств, называть их свойства и особенности (крепкий, гладкий, неровный, тяжелый и др.). Дать представление о том, что камни в природе есть в земле, реках и морях, поэтому их называют речными и морскими; их легко узнать: речные камни неровные, разной формы, бывают с острыми углами; морские камни всегда округлой формы, гладкие – такими их сделали морские волны; камни тяжелые, очень твердые и прочные, поэтому используются в строительстве зданий, дорог, мостов и других сооружений. Дать первое представление о ценных камнях, которые применяются для украшения построек, изготовления памятников, сувениров (гранит, мрамор), показать изделия из драгоценных камней (женские украшения, броши, браслеты и пр.).</p>
<p>Образовательная ситуация :«Почему белые медведи не живут в лесу?»</p>	<p>Познакомить детей с белым медведем и его образом жизни (крупные сильные животные, живут на Севере, питаются рыбой, тюленями, зиму проводят в снежной берлоге, летом кочуют по льдинам Северного Ледовитого океана; у медведицы рождаются маленькие медвежата, которых она сначала кормит своим молоком, затем рыбой).</p> <p>Белые медведи приспособлены к жизни в суровых северных условиях: у них густая, теплая шерсть, в том числе и на подошвах лап, – она спасает их от мороза; белая маскировочная окраска шерсти делает их незаметными в снегах; они умеют хорошо нырять, плавать, затаиваться, тихо подкрадываться к добыче; сильные лапы с острыми когтями, крепкие острые зубы помогают поедать её. Белый медведь занесен в Красную книгу, находится под охраной государства.</p>
<p>Образовательная ситуация «Беседа о кроте»</p>	<p>Дать детям представление об особенностях внешнего строения и поведения крота, о его приспособленности к подземному образу жизни (ими крот роет подземные ходы,</p>

	отсутствие ушных раковин, маленькие глаза, заостренный нос с короткими усами).
Образовательная ситуация «Что человек делает из глины?»	Познакомить детей с различными изделиями, созданными из глины (сувениры, посуда). Ждать представление об изготовлении кирпичей и их значении в строительстве. Сообщить, что глина бывает разная по цвету и качеству; из хорошей глины делают столовую посуду. Познакомить детей с народной глиняной игрушкой - дымковской, филимоновской.
Образовательная ситуация «Сравнение песка, глины и камней»	Уточнить представления детей о свойствах песка, глины, камней, учить сравнивать материалы, правильно называть все их особенности, в соответствии с их свойствами использовать в поделках. Познакомить детей с песочными часами, развивать чувство времени, творчество в лепке, умение правильно называть разные явления, объяснять их.
Образовательная ситуация «Влаголюбивые и засухоустойчивые растения»	Сформировать у детей представление о дифференцированных потребностях комнатных растений во влаге: одним растениям (с мягкими, тонкими листьями) требуется много влаги, они родом из влажных мест, их надо часто поливать, а некоторые еще и опрыскивать; другие растения (с плотными, толстыми листьями, стеблями) засухоустойчивые, они родом из засушливых мест, поэтому их следует поливать реже, чем остальные растения. Толстые листья, стебли, иногда колючки вместо листьев - это приспособленность засухоустойчивых растений к запасанию воды и малому ее расходованию. Поливать комнатные растения надо по-разному, в соответствии с их потребностями во влаге. Учить детей рассматривать особенности внешнего строения растений и на основе этого относить их к засухоустойчивым или влаголюбивым.
Образовательная ситуация «Где у саксаула листья?»	Дать детям первоначальное представление о пустыне как большом пространстве земли, песчаном или каменистом, где летом очень жарко и сухо, так как редко идут дожди. В пустыне мало растительности, там растут только засухоустойчивые растения: дерево саксаул, колючие кустарники. Обозначить закон природы: все растения и животные живут в тех местах, к которым они приспособлены, где они себя чувствуют как дома. Уточнить представления детей о приспособленности знакомых им животных: белого медведя, крота, лягушки, рыб.
Образовательная ситуация «Беседа об осени»	Сформировать у детей обобщенное представление об осени как о времени года (заметно меняются условия жизни для живых существ (укорачивается день, становится холоднее и др.); растения и животные приспособились к этим изменениям: лиственные деревья и кустарники сбрасывают листву, насекомые прячутся и замирают, перелетные птицы улетают в теплые края). Учить по значкам и рисункам календаря описывать события природы.
Образовательная ситуация «Через добрые дела можно стать юным экологом»	Раскрыть перед детьми на конкретных литературных примерах. Что бывают хорошие и плохие поступки. Показать, что юный эколог - это ребенок, который любит природу, заботится о живых существах (растениях и животных) в детском саду и дома, создает для них хорошие условия жизни.
Наблюдение «Чем ель не похожа на другие деревья?»	У ели вместо листьев иголки, они сохраняются на зиму. Расположение веток иное: вверху короткие, молодые, внизу

<p>«Как различить ель, сосну и лиственницу?»</p>	<p>длинные, старые, широкие. На ели висят продолговатые шишки, в них семена. У дерева очень приятный еловый запах. Ель - хвойное дерево.</p>
<p>Образовательная ситуация «Беседа о лесе»</p>	<p>Уточнять и расширять представление детей о лесе. (В лесу растет много разных деревьев, кустарников, травянистых растений, лесных ягод и грибов. В лесу живут разные животные: хищные звери (волк, лиса, медведь, рысь, куница), животные, которые питаются растениями или насекомыми (лось, заяц, белка, еж, лягушка, ящерица), лесные птицы (сова, соловей, сорока, синица, дятел, клест), насекомые (муравьи, жуки, гусеницы, комары). Лес - это общий дом для растений и животных, которые в нем находят пищу, места для гнезд и нор. Леса бывают разные. Смешанные - в них растут лиственные и хвойные деревья. Бывают березовые, дубовые рощи, сосновый бор, тайга. Лес по-разному выглядит в разное время года. Он всегда красив, поэтому многие художники любят рисовать лес. Воспитывать у детей интерес к жизни леса, учить видеть красоту лесного пейзажа на картинах.</p>
<p>Изготовление плакатов на тему: «Сохраним елку – красавицу наших лесов!»</p> <p>Образовательная ситуация «Солнце, Земля и другие планеты»</p>	<p>Познакомить с плакатом, как особым видом цветного рисунка, на котором есть слова, призывающие к добрым делам или соблюдению правил поведения. Учить придумывать содержание плаката, направленного на сохранение елок, изображать его. Воспитывать желание защищать природу.</p> <p>Дать детям первоначальные элементарные представления о строении Солнечной системы. (Солнце - это звезда: огромный горячий шар, имеет высокую температуру, посылает во все стороны большое количество тепла и света. Солнце постоянно вращается вокруг себя. Вокруг Солнца вращаются планеты - твердые холодные шары. Они тоже огромные, но значительно меньше Солнца. Ближе всех к Солнцу расположена планета Меркурий, затем идет Венера, потом наша Земля, далее Марс и другие планеты. Каждая планета вращается вокруг солнца по своей орбите. Орбита - это путь планеты вокруг Солнца. У планеты Земля есть свой спутник - это планета Луна, которая вращается вокруг Земли.)</p>
<p>Наблюдение «Снег – он какой?»</p> <p>Можно ли пить талую воду?»</p>	<p>Знакомить детей со свойствами снега.</p> <p>Снег бывает разный. Цвет снега зависит от чистоты: белый - это чистый снег; серый, бурый - очень грязный, такой бывает на проезжих дорогах; цветной - от цветного дыма из заводской трубы, это ядовитый снег. В морозную погоду снег пушистый, легкий, искрится на солнце, скрипит под ногами; в оттепель снег тяжелый. Мокрый, липнет к ногам и лыжам, из него можно лепить снежки и скульптуры.</p> <p>Учить детей определять чистоту снега.</p> <p>Даже самый белый, чистый снег грязнее водопроводной воды. Проводится опыт: в две белые тарелки кладут снег и наливают воду. Через два часа дети рассматривают воду в тарелках, сравнивают ее, отгадывают, в которой из них был снег (по мусору на дне). Убеждаются, что чистый снег - это грязная талая вода, непригодная для питья человеку. Такой водой хорошо поливать растения, ее можно давать животным.</p>
<p>Образовательная ситуация «Как белка, заяц и</p>	<p>Формировать у детей представление о жизни животных в лесу, их приспособленности к зимнему периоду. (Белка питается</p>

<p>лось проводят зиму в лесу»</p>	<p>орехами, грибами, желудями, из своих запасов потрошит шишки. Заяц Обгладывает кору деревьев, отыскивает стога сена. Лось поедает ветки деревьев. Эти животные живут на разных этажах леса - там, где они находят пищу. У них есть враги- хищные звери: лиса, волк, куница. Животные по-разному спасаются от них: быстро убегают, маскируются, прячутся. Все они хорошо приспособлены к жизни в лесу в зимнее время: заяц имеет острые зубы, белый мех, длинные задние ноги, может быстро скакать, петлять, затаиваться; белка живет в дупле, имеет серо-серебристый мех, острые когти, пушистый хвост, может легко лазать по деревьям, делать большие прыжки; лось очень крупный, высокий, имеет длинные ноги, сильные копыта, достает ветки деревьев, легко ходит по глубокому снегу, может быстро бежать, ударять копытом.) Учить детей устанавливать причинно-следственные связи между природными явлениями, делать выводы.</p>
<p>Наблюдение «Снежинки очень красивы» (проводится во время снегопада)</p> <p>Образовательная ситуация «Земля– живая планета»</p>	<p>Снегопад бывает в пасмурную погоду. Крупные снежинки можно рассмотреть на рукаве пальто, на варежке. Каждая снежинка- это узор из шести лучиков. Узоры всех снежинок разные, они красивые. Снежинки- это маленькие кристаллы льда. А все кристаллы создают узоры, поэтому снежинки такие красивые. Кристаллы льда образуются из пара в облаках. Иней на ветках красив, потому что это тоже узорные кристаллы. Ветки в инее и красивые снежинки можно нарисовать.</p> <p>В свободное время воспитатель предлагает детям индивидуально или коллективно нарисовать на тонированной бумаге ветки в инее и снежинки. Чтобы снежинки получились правильного строения и разных узоров, воспитатель может предложить заранее заготовленные шестилучевые картонные трафареты трех размеров (5,7,10 см). Дети обводят лучи, а узоры делают по своему усмотрению. Работы вывешиваются на видном месте, чтобы могли видеть дети и родители.</p> <p>Уточнить представления детей о Солнечной системе; рассказать об уникальности Земли. (На ней есть жизнь (растения, животные, человек), потому что на планете есть вода, воздух, тепло- эти условия нужны всем живым существам. Земля- это дом для всех людей, его надо любить, не разрушать, содержать в чистоте. На Земле разные условия, но везде есть жизнь: в Арктике и Антарктике (территории, прилегающие к Северному и Южному полюсам) очень холодно- и растений там нет, из животных приспособились жить белые медведи , тюлени, пингвины. Люди постоянно здесь не живут, на некоторое время сюда приезжают исследователи для изучения погоды и природы. На земле много водного пространства (океанов и морей)- там обитают киты, разные виды рыб, человек не живет под водой, но спускается в морские глубины для исследования. На суше есть большие пространства, покрытые лесами, - там среди деревьев живут разные животные. Люди живут на суше в разных местах, но там, где есть пресная (питьевая) вода. Такой разнообразной жизни нет ни на какой другой планете Солнечной системы, потому что нигде нет таких условий.)</p>

<p>Образовательная Ситуация «Волк и Лиса – хищные животные»</p>	<p>Уточнить представления детей об образе жизни лисы и волка в зимнее время. (Живут в лесу, питаются мясом других животных, которое добывают самостоятельно. Поэтому волк и лиса называются хищниками, их боятся все мелкие животные: зайцы, мыши, кроты, белки. Зимой хищникам голодно, они подходят к жилищу человека, нападают на домашних животных. Зимой волки собираются в стаи, вместе охотятся по ночам, а днем спят на снегу в чаще леса.) Формировать представления о приспособленности хищников к добыванию пищи (чуткие уши, острое зрение, хороший нюх, выносливость; характерном для них особом поведении(лиса замечает следы, крадется; волк может долго гнаться за добычей, у него длинные сильные ноги). Упражнять в умении сравнивать и описывать животных.</p>
<p>Образовательная ситуация «Цепочки в лесу»</p>	<p>Формировать у детей представление о взаимосвязи обитателей леса-растений и животных, их пищевой зависимости друг от друга; о том, что лес-это сообщество растений и животных, которые не могут жить друг без друга.</p>
<p>Образовательная ситуация «Кто главный в лесу?»</p>	<p>Уточнить представления детей о взаимосвязи обитателей лесного сообщества, их пищевой зависимости друг от друга. Показать, что главное звено в лесу- растения, которыми питаются различные животные. Дать детям представление о леснике-человек, который заботится о лесе: бережет от пожара, подкармливает животных зимой, спасает некоторых из них от беды.</p>
<p>Образовательная ситуация «Как птицы отдыхают и спят?»</p>	<p>Показать детям, что птицы, как и все живые существа, нуждаются в отдыхе. Отдыхают и спят они особым образом – сидя на жердочке, распушив перья, спрятав голову под крыло. Спят птицы в темноте, от света и шума просыпаются. Чтобы птицы хорошо отдыхали, жердочки должны быть удобными: не очень толстыми и не очень тонкими.</p>
<p>Образовательная ситуация «Пройдет зима холодная»</p>	<p>Уточнить представления детей о зиме, о жизни растений и животных в это время. Показать зависимость состояния растений от внешних условий: деревья и кустарники без листьев, не растут, потому что не хватает необходимых условий (тепла, воды, света). Формировать эстетическое отношение к зимним явлениям: заснеженным пейзажам, деревьям в инее, сверкающему снегу, зимним развлечениям. Рассказать, что зима своей красотой вдохновила художников писать картины, композиторов сочинять музыку, поэтов – стихи.</p>
<p>Образовательная ситуация «Подарок любимому человеку к 8 Марта»</p>	<p>Побуждать детей осмысливать свое отношение к окружающим близким людям. Учить выражать это отношение к окружающим близким людям. Учить выражать это отношение готовностью сделать приятное- изготовить подарок своими руками и преподнести его в праздничный день. Продолжать знакомить с произведениями искусства, на которых изображена природа. Показать, что художественные произведения созданы руками человека на основе впечатлений от природы, радостного переживания ее красоты. Учить осмысливать свои впечатления от природы, совершенствовать эстетическое видение ее красот; выражать свои впечатления изобразительными средствами, доводить работу до конца.</p>
<p>Наблюдение за луком</p>	<p>Уточнить представления детей о том, что из луковицы-</p>

<p>Образовательная ситуация «Что мы знаем о птицах»</p>	<p>репки можно вырастить зеленый лук, если создать благоприятные условия, то есть посадить в воду, поставить в теплое и светлое место. Зеленый лук полезен людям (особенно зимой и весной), так как в нем много витаминов. Чтобы проверить, когда лук лучше растет, луковицы можно выращивать в разных условиях.</p> <p>Педагог рассматривает с детьми (в зависимости от варианта опыта) 2-4 одинаковых луковицы. Обращает внимание на сухие чешуйки, старые корни, плотность луковицы. Обсуждает условия, при которых из луковиц будет расти зеленый лук. Дети наклеивают на банки цветные кружки, обозначающие различные сочетания условий, зарисовывают банки с луковицами на странице календаря, ставят их в соответствующие места.</p> <p>Уточнить представления детей о знакомых птицах, условиях их жизни, роли человека в жизни зимующих птиц. Формировать обобщенное представление о птицах как наземно-воздушных животных, которые могут жить на земле и летать в воздухе. (Птицы летают, потому что у них: 1) широкие крылья и хвост; 2) легкие перья с полым стержнем; 3) плотные и жесткие маховые перья; 4) птицы легкие, так как едят понемногу и часто.)</p>
<p>Образовательная ситуация «Сравнение кроликов и зайцев»</p>	<p>Уточнять представления детей о жизни зайцев в лесу, о жизни кроликов как домашних животных. Дать представление о диких кроликах, местах их обитания, образе жизни. Показать их отличие от зайцев и домашних кроликов. Уточнить признаки домашних и диких животных.</p>
<p>Наблюдение за луком</p>	<p>Выявить изменения, которые произошли с луковицами за неделю, зарисовать увиденное в календаре.</p> <p>Воспитатель сажает детей за общий стол, ставит на стол одну баночку с луковицей. По цветным кружкам на банке уточняет, какие условия были созданы этой луковице. Затем предлагает детям внимательно осмотреть луковицу со всех сторон, выявить изменения, которые с ней произошли. Дети обнаруживают появившиеся корни (возможно, и проклюнувшуюся</p>
<p>Образовательная ситуация «Когда животных в природе становится много или мало»</p>	<p>зелень), зарисовывают луковицу на странице календаря в полном соответствии с увиденным.</p> <p>Аналогичным образом рассматриваются и другие луковицы. Воспитатель не делает выводы, не спешит устанавливать связи, но поддерживает рассуждения детей.</p> <p>Уточнить представления детей о том, как создаются в природе пищевые связи растений и животных (цепочки питания). Показать, что изменения одного звена ведет к изменению всей цепочки. Нарушение равновесия в цепочке чаще всего происходит от резкого изменения погоды. Иногда люди неправильно действуют и нарушают цепочки в природе.</p>
<p>Образовательная ситуация ««Зеленая служба» Айболита- весенний уход за комнатными растениями».</p>	<p>Учить детей определять по внешним особенностям растений их хорошее или болезненное состояние, выявлять недостающие условия и способы ухода, которые могут их восполнить. Уточнить представления о том, что есть светолюбивые и теневыносливые, влаголюбивые и засухоустойчивые растения; их можно узнать по внешним признакам: светлая яркая окраска листьев выдает светолюбивые растения, темная- теневыносливые; растения с толстыми листьями</p>

	и стеблями запасают ее и могут долго обходиться без воды; слабые, давно не цветущие растения нуждаются в питательной почве, их надо пересадить.
Образовательная ситуация «Морские коровы и Красная книга»	Дать детям представление о том, что люди, плохо зная природу, погубили много растений и животных; морские коровы – животные, которых больше никогда не будет на Земле. Познакомить детей с Красной книгой, охраняемыми растениями. Развивать воображение в изобразительной деятельности.
Образовательная ситуация «Земля, с днем рождения тебя!»	Уточнить представления детей о жизни на Земле: общих условиях, которые имеются для растений, животных и людей (воздух, вода, пища, температура). Показать, что в разных местах условия разные: есть территории, где жить легко (плодородные земли, лесистые местности, умеренная погода), но есть горы (каменистые территории), песчаные и каменистые пустыни, очень холодные и очень жаркие места, где жить трудно; человек, растения и животные приспособились жить почти везде. Воспитывать чувство гордости за свою планету - она единственная в Солнечной системе «живая» планета и является общим домом для всех людей, этот дом надо беречь. Пробуждать желание сделать приятное для Земли – сказать хорошие слова, выразить добрые намерения в рисунке.
Образовательная ситуация «Мой родной край: заповедные места и памятники природы»	Познакомить детей с одним- двумя заповедниками, памятниками природы своей местности, где расположен детский сад. Воспитывать чувство гордости и сопричастности к природным достопримечательностям родного края, пробуждать желание побывать в этих местах.
Экскурсия на водоем «Возле нас есть речка, озеро, пруд, ручей»	Дать детям представления о том, что река – это сообщество водных обитателей: растений и животных (рыб, раков, мелких рачков, улиток и др.), приспособившись к жизни в воде. Рыбы и другие животные имеют гладкое, обтекаемое тело, которое помогает им легко передвигаться, хорошо плавать; они находят пищу в воде, там же растет их потомство. Водные растения могут расти только в реке (пруд), им нужно много воды. Дать представление о том, что на берегу растут растения (травы, деревья), которым требуется много влаги; живут животные, образ жизни которых тоже связан с водой (улитки, лягушки, стрекозы, комары); все они зависят друг от друга и образуют одну цепочку. Упражнять детей в соблюдении правил поведения на природе.
Образовательная ситуация «Сравнение аквариума с речкой, прудом, озером»	Уточнить представления детей: о реке как сообществе растений и животных, проживающих в ней и возле нее, сообществе, которое сложилось без помощи людей; об аквариуме как сообществе водных обитателей, которое сложилось усилиями людей. Упражнять в установлении цепочки питания, сравнении естественного и искусственного водоемов.
Образовательная ситуация «Море бывает в беде»	Дать детям представление о море, его разных состояниях, его обитателях. Рассказать о том, что человек своей деятельностью загрязняет море: от нефти, мусора портится вода, гибнут морские жители.

Комплексно-тематическое планирование занятий по обучению дошкольников грамоте

№ п/п	Тема	Содержание работы
I период		
1	Звук [а] и буква А	Ознакомление с артикуляцией звука [а]. Формирование умения узнавать звук [а] в ряду гласных звуков, ударный начальный звук [а] в словах. Знакомство с буквой А. Конструирование и печатание буквы А. Формирование умения узнавать букву А в словах
2	Звук [у] и буква У	Ознакомление с артикуляцией звука [у]. Формирование умения узнавать звук [у] в ряду гласных звуков, ударный начальный звук [у] в словах. Знакомство с буквой У. Конструирование и печатание буквы У. Формирование умения узнавать букву У в словах. Составление и чтение слияний АУ, УА
3	Повторение и закрепление пройденного	Формирование умения различать звуки [а], [у] в ряду звуков, слияний гласных, в начале слов. Закрепление знания букв А, У. Печатание и чтение слияний АУ, УА. Закрепления навыка узнавания букв А, У в словах
4	Звук [о] и буква О	Ознакомление с артикуляцией звука [о]. Формирование умения узнавать звук [о] в ряду гласных звуков, ударный начальный звук [о] в словах. Знакомство с буквой О. Конструирование и печатание буквы О. Формирование умения узнавать букву О в словах. Составление и чтение слияний АО, ОА, УО, ОУ
5	Звук [и] и буква И	Ознакомление с артикуляцией звука [и]. Формирование умения узнавать звук [и] в ряду гласных звуков, ударный начальный звук [и] из слова. Знакомство с буквой И. Конструирование и печатание буквы И. Формирование умения узнавать букву И в словах. Составление и чтение слияний ИА, АИ, ИУ, УИ, ИО, ОИ
6	Звук [т] и буква Т	Ознакомление с артикуляцией звука [т]. Формирование навыка выделения конечного и начального звука [т] из слов. Формирование умения подбирать слова, заканчивающиеся звуком [т]. Формирование умения подбирать слова, начинающиеся со звука [т]. Формирование умения делить двусложные слов (<i>тата, тото</i>) на слоги. Знакомство с буквой Т. Конструирование и печатание буквы т. Чтение обратных и прямых слогов с буквой Т. Чтение двусложных слов с буквой Т. Узнавание буквы Т в словах. Ознакомление с правилом «Имена людей и клички животных пишутся с большой буквы»
7	Повторение и закрепление пройденного	Подбор слов на заданные звуки. Синтез и анализ слогов из двух звуков. Слоговой анализ двусложных слов. Составление и чтение слогов и слов из пройденных букв. Формирование умения различать правильно и неправильно написанные буквы. Закрепление знания правила «Имена людей и клички животных пишутся с большой буквы»

8	Звук [п] и буква П	Ознакомление с артикуляцией звука [п]. Формирование умения выделять конечный и начальный звук [п]. Формирование навыка подбора слов, заканчивающихся звуком [п]. Формирование навыка подбора слов, начинающихся со звука [п]. Деление двусложных слов { <i>nana</i>) на слоги. Знакомство с буквой П. Конструирование и печатание буквы П. Чтение обратных и прямых слогов с буквой П. Чтение двусложных слов с буквой П. Узнавание буквы П в словах
9	Повторение и закрепление пройденного	Закрепление знания пройденных букв и умения читать слоги и слова с ними. Формирование навыков звукового анализа и синтеза открытых и закрытых слогов. Совершенствование навыка конструирования и трансформирования пройденных букв из различных материалов
10	Звук [н] и буква Н	Ознакомление с артикуляцией звука [н]. Формирование умения выделять конечный и начальный звук [н]. Формирование навыка подбора слов, заканчивающихся звуком [н]. Формирование навыка подбора слов, начинающихся со звука [н]. Деление двусложных слов { <i>Нина, Наша, нота</i>) на слоги. Буква Н. Конструирование и печатание буквы Н. Чтение обратных и прямых слогов с буквой Н. Чтение двусложных слов с буквой Н. Узнавание буквы Н в словах
11	Звук [м] и буква М	Ознакомление с артикуляцией звука [м]. Формирование умения выделять конечный и начальный звук [м]. Формирование умения подбирать слова, заканчивающиеся звуком [м]. Формирование умения подбирать слова, начинающиеся со звука [м]. Формирование умения делить двусложные слова { <i>мама, Тома, Тима, тимы</i>) на слоги. Знакомство с буквой М. Конструирование и печатание буквы М. Чтение обратных и прямых слогов с буквой М. Чтение двусложных слов с буквой М. Узнавание буквы М в словах. Формирование понятия о предложении
12	Повторение и закрепление пройденного	Различение звуков [н]—[м] в ряду звуков, слогов, слов. Подбор слов на заданный звук. Синтез и анализ слогов из двух звуков. Слоговой анализ двусложных слов. Составление и чтение слогов и слов из пройденных букв. Закрепление знания правила «Имена людей и клички животных пишутся с большой буквы»
13	Звук [к] и буква К	Ознакомление с артикуляцией звука [к]. Выделение конечного и начального звука [к]. Подбор слов, заканчивающихся звуком [к]. Подбор слов, начинающихся со звука [к]. Деление двусложных слов (<i>маки, мука, кати</i>) на слоги. Буква К. Конструирование и печатание буквы К. Чтение обратных и прямых слогов с буквой К. Чтение односложных и двусложных слов с буквой К. Узнавание буквы К в словах
14	Повторение и закрепление пройденного	Совершенствование навыков звуко-буквенного анализа. Совершенствование умения подбирать слова, начинающиеся с заданных звуков. Формирование умения определять место заданного звука в слове. Совершенствование умения различать правильно и неправильно написанные буквы. Совершенствование навыка чтения слогов, слов, предложений с пройденными буквами
15	Повторение и закрепление	Совершенствование умения подбирать слова, начинающиеся с за-

	ние пройденного	данных звуков. Совершенствование умения определять место заданного звука в слове. Формирование навыков звуко-буквенного анализа (умение вставлять недостающую букву в слово). Совершенствование умения различать правильно и неправильно написанные буквы. Совершенствование навыка чтения слогов, слов, предложений с пройденными буквами
16	Повторение и закрепление пройденного	Совершенствование навыка выделения начальных и конечных звуков из слов. Закрепление знания пройденных букв, умения читать слоги, слова, предложения с пройденными буквами
II период		
1	Звуки [б], [б'] и буква Б	Ознакомление с артикуляцией звуков [б], [б']. Формирование понятий о твердости и мягкости, глухости и звонкости согласных звуков. Выделение начальных звуков [б] и [б']. Подбор слов, начинающихся со звуков [б] и [б']. Звуковой анализ слогов со звуками [б] и [б']. Буква Б. Конструирование и печатание буквы Б. Чтение слогов, односложных и двусложных слов с буквой Б. Узнавание буквы Б в словах
2	Повторение и закрепление пройденного	Упражнения в различении звуков [б]—[п]. Узнавание буквы Б в словах. Закрепление понятий о твердости-мягкости и звонкости-глухости согласных звуков. Составление слов из данных слогов (<i>ба-нан, бан-ка</i>)
3	Звуки [д], [д'] и буква Д	Ознакомление с артикуляцией звуков [д], [д']. Закрепление понятий о твердости и мягкости, о глухости и звонкости согласных звуков. Выделение начальных звуков [д] и [д']. Подбор слов, начинающихся со звуков [д] и [д']. Звуковой анализ слогов со звуками [д] и [д']. Буква Д. Конструирование и печатание буквы. Чтение обратных и прямых слогов с буквой Д. Чтение односложных и двусложных слов с буквой Д. Узнавание буквы Д в словах. Узнавание наложенных и «зашумленных» изображений пройденных букв
4	Повторение и закрепление пройденного	Упражнение в выделении начальных звуков из слов и соотнесении их с соответствующими буквами. Чтение слов и предложений с пройденными буквами
5	Звуки [г], [г'] и буква Г	Ознакомление с артикуляцией звуков [г], [г']. Закрепление понятий о твердости и мягкости, о глухости и звонкости согласных звуков. Выделение начальных звуков [г] и [г']. Подбор слов, начинающихся со звуков [г] и [г']. Звуковой анализ слогов со звуками [г] и [г']. Определение места звука [г] в словах. Буква Г. Конструирование и печатание буквы Г. Чтение слогов, односложных и двусложных слов с буквой Г. Узнавание буквы Г в словах. Формирование понятия о предложении
6	Повторение и закрепление пройденного	Упражнения в различении звуков [г]—[г'], [к]—[г]. Узнавание буквы Г в словах. Закрепление понятий о твердости-мягкости и звонкости-глухости согласных звуков. Упражнение в звуковом анализе

		слогов со звуком [г]
7	Повторение и закрепление пройденного	Упражнения в различении звуков [к]—[г], [к']—[г'] в словах. Упражнения в составлении и чтении слов с пройденными буквами. Упражнение в подборе данных звуковых схем к словам. Упражнение в чтении предложений с пройденными буквами
8	Звуки [ф], [ф'] и буква Ф	Ознакомление с артикуляцией звуков [ф], [ф']. Закрепление понятий о твердости и мягкости, глухости и звонкости согласных звуков. Выделение звуков [ф] и [ф'] из слов. Подбор слов, начинающихся со звуков [ф] и [ф']. Звуковой анализ слогов со звуками [ф] и [ф']. Упражнение в выделении начальных звуков в словах и их соотнесении с соответствующими буквами. Буква Ф. Конструирование и печатание буквы. Чтение обратных и прямых слогов с буквой Ф. Чтение слов с буквой Ф. Узнавание буквы Ф в словах. Закрепление понятия о предложении
9	Звуки [в], [в'] и буква В	Ознакомление с артикуляцией звуков [в], [в']. Закрепление понятий о твердости и мягкости, глухости и звонкости согласных звуков. Выделение звуков [в] и [в'] из слов. Подбор слов, начинающихся со звуков [в] и [в']. Звуковой анализ слогов со звуками [в] и [в']. Упражнение в выделении начальных звуков из слов и их соотнесении с соответствующими буквами. Буква В. Конструирование и печатание буквы. Чтение обратных и прямых слогов с буквой В. Чтение слов с буквой В. Узнавание буквы В в словах
10	Повторение и закрепление пройденного	Совершенствование навыка звукового анализа трехзвучных слов. Упражнение в узнавании букв в условиях наложения. Упражнение в определении места звуков [в] и [в'] в словах. Упражнения в различении звуков [в] и [ф]. Формирование навыка решения кроссворда
11	Звуки [х], [х'] и буква Х	Ознакомление с артикуляцией звуков [х], [х']. Закрепление понятий о твердости и мягкости, о глухости и звонкости согласных звуков. Выделение звуков [х] и [х'] из слов. Подбор слов, начинающихся со звуков [х] и [х']. Звуковой анализ слогов со звуками [х] и [х']. Упражнение в различении звуков [х] и [к] в ряду звуков, слогов, слов, в предложениях. Упражнение в выделении начальных звуков в словах и их соотнесении с соответствующими буквами. Буква Х. Конструирование и печатание буквы. Чтение обратных и прямых слогов с буквой Х
12	Звук [ы] и буква Ы	Ознакомление с артикуляцией звука [ы]. Упражнение в узнавании звука [ы] в ряду звуков, слогов, слов. Упражнение в различении звуков [ы] и [и] в словах. Упражнение в делении данных слов на слоги. Ознакомление с буквой Ы. Формирование навыка чтения слогов, слов, предложения с новой буквой. Формирование навыка печатания буквы Ы, слогов и слов с ней. Совершенствование навыка звукового анализа трехзвучных слов

13	Звуки [с], [с'] и буква С	Ознакомление с артикуляцией звуков [с], [с']. Закрепление понятий о твердости и мягкости, глухости и звонкости согласных звуков. Выделение звуков [с] и [с'] из слов. Подбор слов, начинающихся со звуков [с] и [с']. Звуковой анализ слогов со звуками [с] и [с']. Упражнение в определении места звука [з] в словах. Печатание и конструирование буквы С. Чтение обратных и прямых слогов с буквой С. Упражнение в определении начальных звуков в словах. Упражнение в делении данных слов на слоги
14	Повторение и закрепление пройденного	Упражнение в чтении слогов, слов, предложений с пройденными буквами. Упражнение в делении данных слов на слоги. Упражнение в определении места заданного звука в слове. Упражнение в различении звуков [с] и [с'] в ряду звуков, слогов, в словах. Упражнение в составлении и чтении слов из данных слогов. Упражнение в составлении предложений из данных слов
15	Звуки [з], [з'] и буква З	Ознакомление с артикуляцией звуков [з], [з']. Закрепление понятий о твердости и мягкости, о глухости и звонкости согласных звуков. Выделение звуков [з] и [з'] из слов. Подбор слов, начинающихся со звуков [з] и [з']. Звуковой анализ слогов со звуками [з] и [з']. Упражнение в определении места звука [з] в словах, различении звуков [с] и [з] в словах. Буква З. Конструирование и печатание буквы З. Чтение слогов, слов, предложений с буквой З. Закрепление понятия о предложении
16	Звук [ш] и буква Ш	Ознакомление с артикуляцией звука [ш]. Формирование умения выделять этот звук из ряда звуков, слогов, слов, определять его место в слове, различать его со звуком [с]. Ознакомление с буквой Ш. Формирование навыка чтения слогов, слов и предложений с этой буквой. Формирование умения конструировать и печатать новую букву
17	Повторение и закрепление пройденного	Упражнения в составлении и чтении слов с буквой Ш. Различение звуков [с] и [ш] в ряду звуков, слогов, слов. Упражнение в звуковом анализе трехзвучных слов
18	Звук [ж] и буква Ж	Ознакомление с артикуляцией звука [ж]. Формирование умения выделять этот звук из ряда звуков, слогов, слов, определять его место в слове. Ознакомление с буквой Ж. Формирование навыка чтения слогов, слов и предложений с этой буквой. Формирование умения конструировать и печатать новую букву. Совершенствование навыка узнавания пройденных букв в условиях наложения или «зашумления»
19	Повторение и закрепление пройденного	Дифференциация звуков [з]—[ж] в словах. Совершенствование навыков звукового анализа и синтеза слов. Совершенствование навыка чтения слов и предложений с пройденными буквами
20	Повторение и закрепление пройденного	Дифференциация звуков [ш]—[с]—[ж]—[з] в словах. Совершенствование навыков звукового и слогового анализа слов. Совершенствование навыка чтения слов и предложений с

		пройденными буквами
21	Звук [э] и буква Э	Ознакомление с артикуляцией звука [э]. Упражнение в узнавании звука [э] в ряду звуков, слогов, слов. Упражнение в делении данных слов на слоги. Ознакомление с буквой Э. Формирование навыка чтения слогов, слов, предложений с новой буквой. Формирование навыка печатания буквы Э, слогов и слов с ней. Совершенствование навыка звукового анализа трехзвучных слов. Формирование умения конструировать и печатать новую букву
III период		
1	Звук Ш, буква И	Ознакомление с артикуляцией звука [j]. Закрепление представлений о твердости-мягкости, глухости-звонкости согласных звуков. Формирование навыка узнавания звука [j] в ряду звуков, слогов, слов, в предложениях. Ознакомление с буквой И. Формирование навыков конструирования и печатания новой буквы, чтения слов и предложений с ней
2	Буква Е	Ознакомление с буквой Е. Формирование навыков конструирования и печатания новой буквы, чтения слов и предложений с ней. Совершенствование навыков слогового анализа слов и анализа предложений
3	Буква Е	Ознакомление с буквой Е. Формирование навыков конструирования и печатания новой буквы, чтения слов и предложений с ней. Совершенствование навыков слогового анализа слов и анализа предложений
4	Буква Ю	Ознакомление с буквой Ю. Формирование навыков конструирования и печатания новой буквы, чтения слов и предложений с ней. Совершенствование навыков слогового анализа слов и анализа предложений
5	Буква Я	Ознакомление с буквой Я. Формирование навыков конструирования и печатания новой буквы, чтения слов и предложений с ней. Совершенствование навыков слогового анализа слов и анализа предложений
6	Повторение и закрепление пройденного	Совершенствование навыка чтения слов и предложений с пройденными буквами. Упражнение в узнавании пройденных букв в условиях наложения и «зашумления». Совершенствование навыков слогового анализа слов и анализа предложений
7	Звук [ц] и буква Ц	Ознакомление с артикуляцией звука [ц]. Формирование умения выделять этот звук из ряда звуков, слогов, слов, определять его место в слове, различать его со звуками [с] и [т’]. Закрепление представлений о звонкости и глухости, твердости и мягкости согласных звуков. Совершенствование навыка звукового анализа слов. Ознакомление с буквой Ц. Формирование навыка чтения слогов, слов и предложений с

		этой буквой. Формирование умения конструировать и печатать новую букву. Совершенствование навыка узнавания пройденных букв в условиях наложения или «зашумления»
8	Звук [ч] и буква Ч	Ознакомление с артикуляцией звука [ч]. Формирование умения выделять этот звук из ряда звуков, слогов, слов, определять его место в слове, различать его со звуками [с'] и [т']. Закрепление представления о звонкости и глухости, твердости и мягкости согласных звуков. Совершенствование навыка звукового анализа слов. Ознакомление с буквой Ч. Формирование навыка чтения слогов, слов и предложений с этой буквой. Формирование умения конструировать и печатать новую букву. Совершенствование навыка узнавания пройденных букв в условиях наложения или «зашумления»
9	Звук [щ] и буква Щ	Ознакомление с артикуляцией звука [щ]. Формирование умения выделять этот звук из ряда звуков, слогов, слов, определять его место в слове, различать его со звуком [с']. Закрепление представлений о звонкости и глухости, твердости и мягкости согласных звуков. Совершенствование навыка звукового анализа слов. Ознакомление с буквой Щ. Формирование навыка чтения слогов, слов и предложений с этой буквой. Формирование умения конструировать и печатать новую букву. Совершенствование навыка узнавания пройденных букв в условиях наложения или «зашумления»
10	Повторение и закрепление пройденного	Совершенствование навыков определения места звука в слове, подбора слов с заданным звуком, звукового и слогового анализа слов, анализа предложений. Совершенствование навыков чтения слов и предложений с изученными буквами. Совершенствование навыка узнавания пройденных букв в условиях наложения или «зашумления»
11	Звуки [л], [л'] и буква Л	Ознакомление с артикуляцией звуков [л] и [л']. Закрепление представлений о твердости-мягкости, глухости-звонкости согласных звуков. Формирование навыка узнавания звуков [л] и [л'] в ряду звуков, слогов, слов, в предложениях. Совершенствование навыков звукового и слогового анализа слов. Ознакомление с буквой Л. Формирование навыков конструирования и печатания новой буквы, чтения слов и предложений с ней
12	Звуки [р], [р'] и буква Р	Ознакомление с артикуляцией звуков [р] и [р']. Закрепление представлений о твердости-мягкости, глухости-звонкости согласных звуков. Формирование навыка узнавания звуков [р] и [р'] в ряду звуков, слогов, слов, в предложениях. Совершенствование навыков звукового и слогового анализа слов. Ознакомление с буквой Р. Формирование навыков конструирования и печатания новой буквы, чтения слов и предложений с ней
13	Повторение и закрепление пройденного	Упражнения в различении звуков [р]—[р']—[л]—[л']—[j] в словах. Совершенствование навыков звукового и слогового анализа слов, анализа предложений. Совершенствование навыка чтения слов и

		предложений с пройденными буквами
14	Буква Ъ	Ознакомление с буквой Ъ. Формирование понятия о том, что эта буква не обозначает звука. Формирование навыков печатания и конструирования новой буквы, чтения слов и предложений с ней
15	Буква Ы	Ознакомление с буквой Ы. Формирование понятия о том, что эта буква не обозначает звука. Формирование навыков печатания и конструирования новой буквы, чтения слов и предложений с ней
16	Повторение и закрепление пройденного	Совершенствование навыков звукового и слогового анализа и синтеза слов, анализа предложений. Совершенствование навыков печатания слов и предложений. Совершенствование навыков чтения слов, предложений, текстов, разгадывания ребусов и решения кроссвордов
17	Повторение и закрепление пройденного	Совершенствование навыков звукового и слогового анализа и синтеза слов, анализа предложений. Совершенствование навыков печатания слов и предложений. Совершенствование навыков чтения слов, предложений, текстов, разгадывания ребусов и решения кроссвордов
18	Повторение и закрепление пройденного	Совершенствование навыков звукового и слогового анализа и синтеза слов, анализа предложений. Совершенствование навыков печатания слов и предложений. Совершенствование навыков чтения слов, предложений, текстов, разгадывания ребусов и решения кроссвордов

3. ОРГАНИЗАЦИОННЫЙ РАЗДЕЛ (обязательная часть)

3.1 Психолого-педагогические условия, обеспечивающие развитие ребенка с ОВЗ (ФАОП ДО, п. 51.3, стр. 723)

Программа предполагает создание следующих психолого-педагогических условий, обеспечивающих образование ребенка с ОВЗ в соответствии с его особыми образовательными потребностями:

1. Личностно-порождающее взаимодействие педагогических работников с детьми, предполагающее создание таких ситуаций, в которых каждому ребенку с ОВЗ предоставляется возможность выбора деятельности, партнера, средств и жизненных навыков; учитываются обусловленные структурой нарушенного речезыкового развития особенности деятельности (в том числе речевой), средств ее реализации, ограниченный объем личного опыта.

2. Ориентированность педагогической оценки на относительные показатели детской успешности, то есть сравнение нынешних и предыдущих достижений ребенка с ОВЗ, стимулирование самооценки.

3. Формирование игры как важнейшего фактора развития ребенка с ОВЗ, с учетом необходимости развития вербальных и невербальных компонентов развития ребенка с ОВЗ в разных видах игры.

4. Создание развивающей образовательной среды, способствующей физическому, социально-коммуникативному, познавательному, речевому, художественно-эстетическому развитию ребенка с ОВЗ и сохранению его индивидуальности.

5. Сбалансированность репродуктивной (воспроизводящей готовый образец) и продуктивной (производящей субъективно новый продукт) деятельности, то есть деятельности по освоению культурных форм и образцов и детской исследовательской, творческой деятельности; совместных и самостоятельных, подвижных и статичных форм активности с учетом особенностей развития и образовательных потребностей ребенка с ОВЗ.

6. Участие семьи как необходимое условие для полноценного развития ребенка дошкольного возраста с тяжелыми нарушениями речи.

Психолого-педагогические условия, обеспечивающие развитие ребенка с ОВЗ (часть, формируемая участниками образовательных отношений):

Организационно – педагогические условия организации образовательного процесса:

– Наполняемость группы компенсирующей направленности меньше, чем в группах общеразвивающих направленности;

– Оптимальный режим образовательных нагрузок;

– Вариативные формы получения специализированной помощи в соответствии с результатами диагностики;

– Осуществление квалифицированной коррекции нарушений речевого развития;

– Проведение подгрупповых и индивидуальных коррекционных занятий;

– Коррекционная работа воспитателя по заданию учителя - логопеда;

– Создание специальной развивающей предметно-пространственной среды (логопедизация среды);

– Индивидуальный образовательный маршрут (для детей, нуждающихся в индивидуальном сопровождении);

– Обеспечение здоровьесберегающих условий (оздоровительный и охранительный режим, укрепление физического и психического здоровья, профилактика физических, умственных и психологических перегрузок обучающихся, соблюдение санитарно-гигиенических правил и норм);

– Применение современных образовательных технологий, в том числе информационных, компьютерных для оптимизации коррекционно-развивающего процесса, повышения его эффективности, доступности.

Специализированные условия организации образовательного процесса:

- Решение комплекса специальных задач на всех этапах коррекционного обучения, ориентированных на особые образовательные потребности обучающихся с речевым недоразвитием;
- Использование специальных методов, приёмов, средств обучения,
- Использование специализированных коррекционных программ, ориентированных на особые образовательные потребности детей;
- Дифференцированное и индивидуализированное обучение с учётом специфики нарушения развития ребёнка;
- Комплексное воздействие на обучающегося, осуществляемое на индивидуальных и групповых коррекционных занятиях;
- Специализированное оборудование учителя - логопеда: настенное зеркало, индивидуальные зеркала, логопедические зонды, зондозаменители.

Психолого – педагогические условия организации образовательного процесса:

- Комплексное психолого- медико-педагогическое сопровождение обучающихся специалистами;
- Психолого-педагогический консилиум (ППК);
- Коррекционная направленность воспитательно-образовательного процесса;
- Использование в образовательной деятельности форм и методов работы с детьми, соответствующих их возрастным и индивидуальным особенностям (недопустимость как искусственного ускорения, так и искусственного замедления развития детей);
- Соблюдение комфортного психоэмоционального режима;
- Преемственность в работе учителя – логопеда и воспитателя;
- Обеспечение психолого-педагогической поддержки семьи и повышения компетентности родителей (законных представителей) в вопросах развития и образования, охраны и укрепления здоровья детей.

3.2 Организация развивающей предметно-пространственной среды (ФАОП ДО, п. 52, стр. 733)

Развивающая предметно-пространственная среда (далее - ППРС) в Организации обеспечивает реализацию АОП ДО, разработанную в соответствии с федеральной адаптированной программой и ФГОС ДО. Организация самостоятельно проектирует РППС с учетом психофизических особенностей обучающихся с ОВЗ. Развивающая предметно-пространственная среда сформирована с учетом Методических рекомендаций и [Примерного перечня оборудования и материалов для развивающей предметно-пространственной среды](#) <Письмо> Минпросвещения России от 13.02.2023 № ТВ-413/03 "О направлении рекомендаций" (вместе с "Рекомендациями по формированию инфраструктуры дошкольных образовательных организаций и комплектации учебно-методических материалов в целях реализации образовательных программ дошкольного образования содержание").

22.1. В соответствии с ФГОС ДО предметно-пространственная развивающая образовательная среда обеспечивает и гарантирует:

- охрану и укрепление физического и психического здоровья и эмоционального благополучия обучающихся с ОВЗ, проявление уважения к их человеческому достоинству, чувствам и потребностям, формирование и поддержку положительной самооценки, уверенности в собственных возможностях и способностях, в том числе при взаимодействии обучающихся друг с другом и в коллективной работе;
- максимальную реализацию образовательного потенциала пространства Организации, группы и прилегающих территорий, приспособленных для реализации образовательной программы, а также материалов, оборудования и инвентаря для развития обучающихся дошкольного возраста с ОВЗ в

соответствии с потребностями каждого возрастного этапа, охраны и укрепления их здоровья, возможностями учета особенностей и коррекции недостатков их развития;

- построение вариативного развивающего образования, ориентированного на возможность свободного выбора детьми материалов, видов активности, участников совместной деятельности и общения как с детьми разного возраста, так и с педагогическими работниками, а также свободу в выражении своих чувств и мыслей;
- создание условий для ежедневной трудовой деятельности и мотивации непрерывного самосовершенствования и профессионального развития педагогических работников, а также содействие в определении собственных целей, личных и профессиональных потребностей и мотивов;
- открытость дошкольного образования и вовлечение родителей (законных представителей) непосредственно в образовательную деятельность, осуществление их поддержки в деле образования и воспитания обучающихся, охране и укреплении их здоровья, а также поддержки образовательных инициатив внутри семьи;
- построение образовательной деятельности на основе взаимодействия педагогических работников с детьми, ориентированного на уважение достоинства и личности, интересы и возможности каждого ребенка и учитывающего социальную ситуацию его развития и соответствующие возрастные и индивидуальные особенности (недопустимость как искусственного ускорения, так и искусственного замедления развития обучающихся).

Развивающая предметно - пространственная среда Организации соответствует требованиям ФГОС ДО и санитарно-эпидемиологическим требованиям, является частью образовательной среды, представленной специально организованным пространством (помещениями Организации, прилегающими и другими территориями, предназначенными для реализации Программы), материалами, оборудованием, электронными образовательными ресурсами и средствами обучения и воспитания детей дошкольного возраста, охраны и укрепления их здоровья, предоставляющими возможность учета особенностей и коррекции нарушений речевого развития детей с ОВЗ. Развивающая предметно - пространственная среда является важным фактором воспитания и развития ребенка. ДОО предусматривает выделение микро- и макросреды и их составляющих. Микросреда - это внутреннее оформление помещений. Макросреда - это ближайшее окружение детского сада (участок, школа, соседствующие жилые дома). РППС созданная в ДОО обеспечивает максимальную реализацию образовательного потенциала пространства организации, а также территории, прилегающей к организации и приспособленной для реализации Программы (далее - участок), материалов, оборудования и инвентаря для развития детей дошкольного возраста в соответствии с особенностями каждого возрастного этапа, охраны и укрепления их здоровья, учета особенностей и коррекции недостатков их развития. Развивающая предметно-пространственная среда обеспечивает возможность общения и совместной деятельности детей (в том числе детей разного возраста) и взрослых, двигательной активности детей, а также возможности для уединения, реализацию различных образовательных программ; учет национально-культурных, климатических условий, в которых осуществляется образовательная деятельность; учет возрастных особенностей детей. Непременным условием создания развивающей предметно - пространственной среды в ДОО является опора на личностно-ориентированную модель взаимодействия между участниками образовательного процесса, что соответствует [концепции В. А. Петровского \(«Концепция построения развивающей среды в ДОО» под ред. В.А.Петровского \(1993г.\)](#)

Образовательное пространство оснащено средствами обучения и воспитания (в том числе техническими), соответствующими материалами, в том числе расходным игровым, спортивным, оздоровительным оборудованием, инвентарем (в соответствии со спецификой Программы). Детский сад оснащён оборудованием для разнообразных видов детской деятельности. В группах имеется игровой материал для познавательного развития детей дошкольного возраста, музыкального развития,

для продуктивной и творческой деятельности, для сюжетно-ролевых игр; игрушки и оборудование для игр во время прогулок; оборудование для физического, речевого, интеллектуального развития; игры, способствующие развитию у детей психических процессов.

РППС Организации создается педагогическими работниками для развития индивидуальности каждого ребенка с учетом его возможностей, уровня активности и интересов, поддерживая формирование его индивидуальной траектории развития. Она строится на основе принципа соответствия анатомо-физиологическим особенностям обучающихся (соответствие росту, массе тела, размеру руки, дающей возможность захвата предмета). (*ФАОП ДО, п. 52.2, стр. 734*)

При создании **развивающей предметно-пространственной среды** учитываются **принципы**, определенные в **ФАОП ДО** и во **ФГОС дошкольного образования**:

– **содержательная насыщенность и динамичность**- включает средства обучения (в том числе технические и информационные), материалы (в том числе расходные), инвентарь, игровое, спортивное и оздоровительное оборудование, которые позволяют обеспечить игровую, познавательную, исследовательскую и творческую активность, экспериментирование с материалами, доступными детям; двигательную активность, в том числе развитие общей и тонкой моторики обучающихся с ОВЗ, участие в подвижных играх и соревнованиях; эмоциональное благополучие обучающихся во взаимодействии с предметно-пространственным окружением; игрушки обладают динамичными свойствами - подвижность частей, возможность собрать, разобрать, возможность комбинирования деталей; возможность самовыражения обучающихся;

– **трансформируемость** развивающей предметно-пространственной среды: предоставляет возможность изменений, позволяющих, по ситуации, вынести на первый план ту или иную функцию пространства (в отличие от монофункционального зонирования, жестко закрепляющего функции за определенным пространством). Трансформируемость пространства обеспечивает возможность изменений в зависимости от образовательной ситуации, в том числе от меняющихся интересов и возможностей детей.

– **полифункциональность** среды открывает перед детьми множество возможностей, обеспечивает все составляющие образовательного процесса. Обеспечивает возможность разнообразного использования составляющих предметной среды, в том числе детской мебели, матов, мягких модулей, ширм и т.д. Кроме того, в каждой группе присутствуют предметы, не обладающих жёстко закреплённым способом употребления, в том числе природные материалы, пригодные для использования в разных видах детской активности (в качестве предметов-заместителей в детской игре).

– **доступность** среды обеспечивает возможность свободного доступа обучающихся к играм, игрушкам, материалам, пособиям, обеспечивающим все основные виды детской активности. Необходимым условием является исправность и сохранность материалов и оборудования. Все игровые материалы подбираются с учетом уровня развития его познавательных психических процессов, стимулируют познавательную и речевую деятельность обучающегося с ОВЗ, создают необходимые условия для его самостоятельной, в том числе, речевой активности;

– **безопасность** - все элементы РППС соответствуют требованиям по обеспечению надежности и безопасности их использования. При проектировании РППС учитываются целостность образовательного процесса в Организации, в заданных ФГОС ДО образовательных областях: социально-коммуникативной, познавательной, речевой, художественно-эстетической и физической;

– **эстетичность** - все элементы РППС привлекательны, так, игрушки не содержат ошибок в конструкции, способствуют формированию основ эстетического вкуса ребенка; приобщать его к миру искусства;

– **вариативность** среды обеспечивается наличием различных пространств в детском саду и в группах (для игры, конструирования, уединения и пр.), а также разнообразных материалов, игр,

игрушек и оборудования, обеспечивающих свободный выбор детей. Игровой материал периодически сменяется, дополняется новыми предметами, стимулирующих игровую, двигательную, познавательную и исследовательскую активность *детей (ФГОС ДО, п 3.3.4.4)*

Кроме того, построение развивающей предметно-пространственной среды построено на следующих **принципах** (Петровский В.А.):

– *Принцип обеспечения половых различий.* Предполагает наличие материалов и предметов, стимулирующих деятельность, в процессе которой происходит осознание ребенком принадлежности к определенному полу, возможности для девочек и мальчиков проявлять свои склонности в соответствии с принятыми в обществе эталонами мужественности и женственности

– *Принцип эмоциональной насыщенности и выразительности* рассматривается, как способность среды воздействовать на эмоции ребенка. Окружение предоставляет ему разнообразные и меняющиеся впечатления, вызывающие эмоциональный отклик, возможность прожить и выразить свои чувства в какой-либо деятельности, побуждать к освоению полюсов «добро — зло», «прекрасно – безобразно» и пр.

– Ориентация на организацию пространства для общения взрослого с ребенком «глаза в глаза», способствующего установлению оптимального контакта с детьми.

При проектировании предметной развивающей среды учитываются следующие **факторы**:

– *психологические факторы*, определяющие соответствие параметров предметной развивающей среды возможностям и особенностям восприятия, памяти, мышления, психомоторики ребенка;

– *психофизиологические факторы*, обуславливающие соответствие объектов предметной развивающей среды зрительным, слуховым и другим возможностям ребенка, условиям комфорта и ориентирования. При проектировании предметной развивающей среды учитываются контактные и дистантные ощущения, формирующиеся при взаимодействии ребенка с объектами предметной развивающей среды;

– *зрительные ощущения*, учитывающие освещение и цвет объектов как факторы эмоционально-эстетического воздействия, психофизиологического комфорта и информационного источника. При выборе и расположении источников света учитываются следующие параметры: уровень освещенности, отсутствие бликов на рабочих поверхностях, цвет света (длина волны);

– *слуховые ощущения*, учитывающие совокупность звучания звукопроизводящих игрушек;

– *тактильные ощущения*, материалы, используемые для изготовления объектов предметной развивающей среды не вызывают отрицательные ощущения при контакте с кожей ребенка;

– *физиологические факторы* призваны обеспечить соответствие объектов предметной развивающей среды силовым, скоростным и биомеханическим возможностям ребенка;

– *антропометрические факторы*, обеспечивающие соответствие росто-возрастных характеристик параметрам среды.

В группах для детей дошкольного возраста (от 5 до 7 лет) предусматривается следующий комплекс из 12 центров детской активности:

- **центр двигательной активности** (ориентирован на организацию игр средней и малой подвижности в групповых помещениях, средней и интенсивной подвижности в физкультурном и музыкальном залах, интенсивной подвижности на групповых участках, спортивной площадке, всей территории детского сада) в интеграции с содержанием образовательных областей «Физическое развитие», «Социально-коммуникативное развитие», «Речевое развитие».

- **центр безопасности**, позволяющий организовать образовательный процесс для развития у детей навыков безопасности жизнедеятельности в интеграции содержания образовательных областей «Физическое развитие», «Познавательное развитие», «Речевое развитие», «Социально-коммуникативное развитие».

- **центр игры**, содержащий оборудование для организации сюжетно-ролевых детских игр, предметы-заместители в интеграции с содержанием образовательных областей «Познавательное развитие», «Речевое развитие», «Социально-коммуникативное развитие», «Художественно-эстетическое развитие» и «Физическое развитие»).

- **центр конструирования**, в котором есть разнообразные виды строительного материала и детских конструкторов, бросового материала схем, рисунков, картин, демонстрационных материалов для организации конструкторской деятельности детей в интеграции с содержанием образовательных областей «Познавательное развитие», «Речевое развитие», «Социально-коммуникативное развитие» и «Художественно-эстетическое развитие».

- **центр логики и математики**, содержащий разнообразный дидактический материал и развивающие игрушки, а также демонстрационные материалы для формирования элементарных математических навыков и логических операций в интеграции с содержанием образовательных областей «Познавательное развитие», «Речевое развитие», «Социально-коммуникативное развитие».

- **центр экспериментирования**, организации наблюдения и труда, игровое оборудование, демонстрационные материалы и дидактические пособия которого способствуют реализации поисково-экспериментальной и трудовой деятельности детей в интеграции с содержанием образовательных областей «Познавательное развитие», «Речевое развитие», «Социально-коммуникативное развитие»).

- **центр познания и коммуникации детей**, оснащение которого обеспечивает расширение кругозора детей и их знаний об окружающем мире во взаимодействии детей со взрослыми и сверстниками в интеграции с содержанием образовательных областей «Познавательное развитие», «Речевое развитие», «Социально-коммуникативное развитие».

- **книжный уголок**, содержащий художественную и документальную литературу для детей, обеспечивающую их духовно-нравственное и этико-эстетическое воспитание, формирование общей культуры, освоение разных жанров художественной литературы, воспитание любви и интереса к художественному слову, удовлетворение познавательных потребностей в интеграции содержания всех образовательных областей.

- **центр театрализации и музицирования**, оборудование которого позволяет организовать музыкальную и театрализованную деятельность детей в интеграции с содержанием образовательных областей «Художественно-эстетическое развитие», «Познавательное развитие», «Речевое развитие», «Социально-коммуникативное развитие», «Физическое развитие».

- **центр уединения** предназначен для снятия психоэмоционального напряжения воспитанников.

- **центр коррекции** предназначен для организации совместной деятельности воспитателя и/или специалиста с детьми с ОВЗ, направленный на коррекцию имеющихся у них нарушений.

- **центр творчества** детей, предназначенный для реализации продуктивной деятельности детей (рисование, лепка, аппликация, художественный труд) в интеграции с содержанием образовательных областей «Речевое развитие», «Познавательное развитие», «Социально-коммуникативное развитие».

Реализация вышеперечисленных компонентов среды позволяет ребенку комфортно чувствовать себя в помещении детского сада и оказывает благоприятное воздействие на разностороннее развитие, как в совместной, так и в самостоятельной деятельности. РППС в Организации обеспечивает условия для эмоционального благополучия обучающихся различных нозологических групп, а также для комфортной работы педагогических работников.

Развивающая предметно-пространственная среда помещений и мини-центров в групповых помещениях ДООУ СП «Детский сад Березка» (часть, формируемая участниками образовательных отношений)

Вид помещения	Основное предназначение	Оснащение
«Зеленая зона» участка	<ul style="list-style-type: none"> –Прогулки, наблюдения; –Игровая деятельность; –Самостоятельная двигательная деятельность, –Физкультурное занятие на улице. –Трудовая деятельность на огороде. 	<ul style="list-style-type: none"> –прогулочные площадки для детей всех возрастных групп –игровое, функциональное, (столы, скамьи), веранды –спортивное оборудование. –дорожки для ознакомления дошкольников с правилами дорожного движения –клумбы с цветами.
Групповые комнаты	<ul style="list-style-type: none"> –Проведение режимных моментов –Совместная и самостоятельная деятельность –Занятия в соответствии с образовательной программой 	<ul style="list-style-type: none"> –детская мебель для практической деятельности –игровая мебель –атрибуты для сюжетно-ролевых игр: «Семья», «Гараж», «Парикмахерская», «Больница», «Магазин» и др. –уголок природы, экспериментирования –книжный, театрализованный, изоуголок –физкультурный уголок –дидактические, настольно-печатные игры –конструкторы (напольный, ЛЕГО и др) –методические пособия в соответствии с возрастом детей
Микроцентр «Речевой уголок» (центр коррекции)	<ul style="list-style-type: none"> –Коррекционная работа воспитателя по заданию учителя – логопеда, педагога - психолога –Самостоятельная деятельность детей –Совместная деятельность 	<ul style="list-style-type: none"> –зеркало настенное –стульчики и стол для занятий у зеркала –полка или этажерка для пособий –пособия и игрушки для выработки направленной воздушной струи (тренажеры, «Мыльные пузыри», надувные игрушки, природный материал) –сюжетные картинки для автоматизации и дифференциации поставленных звуков в предложениях и рассказах –настольно-печатные игры для автоматизации и дифференциации поставленных звуков –сюжетные картинки, серии

		<p>сюжетных картинок</p> <ul style="list-style-type: none"> – «алгоритмы» и схемы описания предметов и объектов; мнемотаблицы для заучивания стихов и пересказа текстов – материал для звукового и слогового анализа и синтеза, анализа и синтеза предложений. – игры для совершенствования навыков языкового анализа и синтеза («Слоговое лото», «Слоговое домино», «Определи место звука», «Подбери схему» и др.). – игры для совершенствования грамматического строя речи по лексическим темам («Разноцветные листья», «Веселый повар», «На полянке», «За грибами» и др.). – лото, домино и другие игры по изучаемым лексическим темам.
<p>Микроцентр «Физкультурный уголок» (центр двигательной активности)</p>	<p>– Расширение индивидуального двигательного опыта в самостоятельной деятельности</p>	<ul style="list-style-type: none"> – оборудование для ходьбы, бега, равновесия (коврик массажный) – оборудование для прыжков (скакалка короткая, нейроскакалка) – оборудование для катания, бросания, ловли (обруч, мяч для мини-баскетбола, мешочек с грузом большой, малый, кегли, кольцоброс, городки) – атрибуты к подвижным и спортивным играм
<p>Микроцентр «Уголок природы» (центр познания и коммуникации)</p>	<p>– Расширение познавательного опыта, его использование в трудовой деятельности</p>	<ul style="list-style-type: none"> – комнатные растения в соответствии с возрастными рекомендациями – стенд со сменяющимся материалом на экологическую тематику – литература природоведческого содержания. – муляжи фруктов, овощей; дикие и домашние животные – инвентарь для трудовой деятельности: лейки, пульверизатор, фартуки, совочки, посуда для выращивания рассады и др.

		– природный и бросовый материал.
Микроцентр «Лаборатория» (центр экспериментирования)	–Реализация поисково-экспериментальной и трудовой деятельности	– игровое оборудование, демонстрационные материалы и дидактические пособия для организации наблюдения и труда
Микроцентр «Развивающие игры (центр логики и математики)	–Расширение познавательного сенсорного опыта детей	– дидактические игры – настольно-печатные игры
Микроцентр «Строительная мастерская» (центр конструирования)	–Проживание, преобразование познавательного опыта в продуктивной деятельности. –Развитие ручной умелости, творчества. –Выработка позиции творца	–напольный строительный материал; –конструктор «Лего» –пластмассовые кубики; –транспортные игрушки –схемы, иллюстрации отдельных построек (мосты, дома, корабли, самолет и др)
Микроцентр «Игровой уголок» (центр игры)	–Реализация ребенком полученных и имеющихся знаний об окружающем мире в игре. –Накопление жизненного опыта	–куклы –постельные принадлежности; –посуда: столовая, чайная кухонная; –сумочки;
Микроцентр «Уголок безопасности» (центр безопасности)	–Расширение познавательного опыта, его использование в повседневной деятельности	–дидактические, настольные игры по профилактике дорожно-транспортных происшествий –макет перекрестка, улицы –дорожные знаки –литература о правилах дорожного движения
Уголок уединения (центр уединения)	– снятие психоэмоционального напряжения воспитанников.	переносная ширма, альбомы с фотографиями членов семьи, мячик дружбы, мимический кубик, кукла «Успокоюшка», телефон, «Лото настроения», пиктограммы эмоций, сундучок настроения, коробка-мирилка, карандаши, альбом.
Микроцентр «Патриотический уголок»	–Расширение краеведческих представлений детей, накопление познавательного опыта	–иллюстрации, фотографии, альбомы, художественная литература о достопримечательностях Ростовской области, Октябрьского района и родного поселка. –макеты домов, фото музеев, памятников и др.

		–уголок Казачества
Микроцентр «Книжный уголок»	–Формирование умения самостоятельно работать с книгой, «добывать» нужную информацию.	–литературный стенд с оформлением (портрет писателя, иллюстрации к произведениям) –детская художественная литература в соответствии с возрастом детей
Микроцентр «Театрализованный уголок» (центр театрализации и музицирования)	–Развитие творческих способностей ребенка, стремление проявить себя в играх-драматизациях	–ширма –разные виды театра (би-ба-бо, теневой, настольный, ролевой и др.)
Микроцентр «Творческая мастерская» (центр творчества)	–Проживание, преобразование познавательного опыта в продуктивной деятельности. –Развитие ручной умелости, творчества. –Выработка позиции творца	–цветные карандаши, восковые мелки, писчая бумага, краски, гуашь, кисти для рисования, пластилин, трафареты, раскраски. –дополнительный материал: листья, обрезки бумаги, кусочки дерева, кусочки поролона, лоскутки ткани, палочки и др.
Микроцентр «Музыкальный уголок» (центр театрализации и музицирования)	–Развитие творческих способностей в самостоятельно-ритмической деятельности	–музыкальные инструменты –предметные картинки «Музыкальные инструменты» –музыкально-дидактические игры
Спальное помещение	–Дневной сон; –Гимнастика после сна	- спальная мебель.
Раздевалка	–Прием детей –Продуктивная деятельность детей. –Хранение верхней одежды –Информационно-просветительская работа с родителями.	– –выставки детского творчества –шкафы для верхней одежды детей и персонала –информационные стенды для родителей

3.3 Создание кадровых, финансовых, материально-технических условий

Материально-технические условия (ФАОП ДО, п 53.3, стр. 736)

Материально-технические условия реализации ФАОП ДО для обучающихся с ОВЗ обеспечивают возможность достижения обучающимися в установленных во [ФГОС ДО](#) результатов освоения адаптированной образовательной программы дошкольного образования.

В ДОО созданы материально-технические условия, обеспечивающие (ФОП ДО, п. 32.1):

- 1) возможность достижения обучающимися планируемых результатов освоения программы;
- 2) выполнение ДОО требований санитарно-эпидемиологических правил и гигиенических нормативов, содержащихся в

[Постановлении Главного государственного санитарного врача РФ от 28.09.2020 года N 28 СП 2.4.3648-20 «Санитарно-эпидемиологические требования к организациям воспитания и обучения, отдыха и оздоровления детей и молодежи».](#)

Постановления Главного государственного санитарного врача РФ от 28.01.2021 г. № 2 СанПиН 1.2.3685-21 "Гигиенические нормативы и требования к обеспечению безопасности и(или)безвредности для человека факторов среды обитания".

- к условиям размещения организаций, осуществляющих образовательную деятельность;
- оборудованию и содержанию территории;
- помещениям, их оборудованию и содержанию;
- естественному и искусственному освещению помещений;
- отоплению и вентиляции;
- водоснабжению и канализации;
- организации питания;
- медицинскому обеспечению;
- приему детей в организации, осуществляющих образовательную деятельность;
- организации режима дня;
- организации физического воспитания;
- личной гигиене персонала;

3) выполнение ДОО требований пожарной безопасности и электробезопасности;

4) выполнение ДОО требований по охране здоровья обучающихся и охране труда работников ДОО;

5) возможность для беспрепятственного доступа обучающихся с ОВЗ, в том числе детей-инвалидов к объектам инфраструктуры ДОО.

Материально-техническое обеспечение программы, обеспеченность методическими материалами и средствами обучения и воспитания (часть, формируемая участниками образовательных отношений)

Материально-технические условия, обеспечивающие реализацию Программы, соответствуют санитарно-эпидемиологическим правилам и нормативам.

Развивающая предметно – пространственная среда в ДОО соответствует требованиям ФГОС дошкольного образования. Оснащенность помещений дошкольной образовательной организации развивающей предметно-пространственной средой обеспечивает оптимальную реализацию образовательного потенциала пространства дошкольной образовательной организации, пространства группы, пространства территории детского сада, материалов, оборудования и инвентаря для развития детей дошкольного возраста в соответствии с особенностями каждого возрастного этапа, охраны и укрепления их здоровья, учёта особенностей детей.

В дошкольной образовательной организации имеется современная информационно–техническая база: электронная почта, доступ к сети Интернет, технические средства обучения, музыкальный центр, магнитофоны, МФУ, принтер. В ДОО имеются ноутбуки, проектор, экран, дающие возможность выполнения современных требований по делопроизводству, документообороту, организации педагогической деятельности. Разносторонне используются возможности мультимедиа и слайд проектирования. Создан официальный сайт дошкольной образовательной организации.

Обеспеченность образовательного процесса техническими средствами обучения.

Оборудование групповых помещений, кабинетов специалистов, медицинского кабинета, музыкального зала, игры, игрушки и дидактический материал подобраны в соответствии с реализуемой в ДОО адаптированной образовательной программе ДО требованиями СанПиН и возрастными особенностями контингента обучающихся.

Оснащенность помещений дошкольной образовательной организации развивающей предметно-пространственной средой обеспечивает оптимальную реализацию образовательного потенциала пространства дошкольной образовательной организации, пространства группы, пространства территории детского сада, материалов, оборудования и инвентаря для развития детей дошкольного

возраста в соответствии с особенностями каждого возрастного этапа, охраны и укрепления их здоровья, учёта особенностей детей. Деятельность педагогов ДОО ведется с использованием традиционных и современных методических материалов: разнообразные развивающие игры и игровые пособия, конструкторы, лабораторные наборы для практических работ по знакомству с окружающим миром и наборы для детского творчества, рабочие тетради на печатной основе и атласы, магнитные плакаты и слайд-альбомы, обучающее видео и обучающие телепрограммы, развивающие компьютерные игры, мультимедийные презентации, развивающие дошкольной образовательной организации имеется современная информационно-техническая база: электронная почта, доступ к сети Интернет с помощью флеш – модем, технические средства обучения, музыкальный центр, магнитофоны, телевизоры, принтер. В ДОО имеются ноутбуки, проектор, экран дающие возможность выполнения современных требований по делопроизводству, документоведению, организации педагогической деятельности. Разносторонне используются возможности мультимедиа и слайд проектирования. Создан собственный сайт дошкольной образовательной организации. Программой предусмотрено также использование Организацией обновляемых образовательных ресурсов, в т. ч. расходных материалов, подписки на актуализацию электронных ресурсов, техническое и мультимедийное сопровождение деятельности средств обучения и воспитания, спортивного, музыкального, оздоровительного оборудования, услуг связи, в т. ч. информационно-телекоммуникационной сети Интернет.

3.4 Распорядок и режим дня (ФОР ДО, п. 35.1 – 35.21, стр. 219 - 233)

Организация распорядка и режима дня.

Организация распорядка и режима дня в дошкольной образовательной организации производится в соответствии с [Постановлением Главного государственного санитарного врача РФ от 28.01.2021 г. № 2 СанПиН 1.2.3685-21 "Гигиенические нормативы и требования к обеспечению безопасности и \(или\) безвредности для человека факторов среды обитания"](#) и может корректироваться в зависимости от типа организации и вида реализуемых образовательных программ, сезона года. (п. 183)

Режим дня предусматривает рациональное чередование отрезков сна и бодрствования в соответствии с физиологическими обоснованиями, обеспечивает хорошее самочувствие и активность ребёнка, предупреждает утомляемость и перевозбуждение. Режим и распорядок дня устанавливаются с учётом требований СанПиН 1.2.3685-21, условий реализации программы ДОО, потребностей участников образовательных отношений.

Основными компонентами режима в ДОО являются: сон, пребывание на открытом воздухе (прогулка), образовательная деятельность, игровая деятельность и отдых по собственному выбору (самостоятельная деятельность), прием пищи, личная гигиена. Содержание и длительность каждого компонента, а также их роль в определенные возрастные периоды закономерно изменяются, приобретая новые характерные черты и особенности. Режим дня гибкий, однако неизменными остаются время приема пищи, интервалы между приемами пищи, обеспечение необходимой длительности суточного сна, время отхода ко сну; проведение ежедневной прогулки.

При организации режима следует предусматривать оптимальное чередование самостоятельной детской деятельности и организованных форм работы с детьми, коллективных и индивидуальных игр, достаточную двигательную активность ребёнка в течение дня, обеспечивать сочетание умственной и физической нагрузки. Время образовательной деятельности организуется таким образом, чтобы вначале проводились наиболее насыщенные по содержанию виды деятельности, связанные с умственной активностью детей, максимальной их произвольностью, а затем творческие виды деятельности в чередовании с музыкальной и физической активностью.

Продолжительность дневной суммарной образовательной нагрузки для детей дошкольного возраста, условия организации образовательного процесса соответствуют требованиям, предусмотренным СанПиН 1.2.3685-21 и СП 2.4.3648-20.

Режим дня строится с учётом сезонных изменений. В теплый период года увеличивается ежедневная длительность пребывания детей на свежем воздухе, образовательная деятельность переносится на прогулку (при наличии условий). Согласно СанПиН 1.2.3685-21 при температуре воздуха ниже минус 15 °С и скорости ветра более 7 м/с продолжительность прогулки для детей до 7 лет сокращают. При осуществлении режимных моментов необходимо учитывать также индивидуальные особенности ребёнка (длительность сна, вкусовые предпочтения, характер, темп деятельности и так далее). Режим питания регулируется СанПиН 2.3/2.4.3590-20.

Согласно СанПиН 1.2.3685-21 ДОО может корректировать режим дня. Ниже приведены требования к организации образовательного процесса, режиму питания, которыми следует руководствоваться при изменении режима дня.

Требования и показатели организации образовательного процесса и режима дня (ФОП ДО, п. 35.12, стр. 221)

Показатель	Возраст	Норматив
Требования к организации образовательного процесса		
Начало занятий не ранее	все возрасты	9.00
Окончание занятий, не позднее	все возрасты	16.00
Продолжительность занятия для детей дошкольного возраста, не более	от 6 до 7 лет	30 минут
Продолжительность дневной суммарной образовательной нагрузки для детей дошкольного возраста, не более	от 6 до 7 лет	при организации 1 занятия после дневного сна 90 минут
Продолжительность перерывов между занятиями, не менее	все возрасты	10 минут
Перерыв во время занятий для гимнастики, не менее	все возрасты	2-х минут
Показатели организации режима дня		
Продолжительность дневного сна, не менее	5-7 лет	2,5 часа
Продолжительность прогулок, не менее	для детей до 7 лет	3 часа в день
Суммарный объем двигательной активности, не менее	все возрасты	1 час в день
Утренняя зарядка, продолжительность, не менее	до 7 лет	10 минут

ДОО может самостоятельно принимать решение о наличии второго завтрака, руководствуясь пунктами 8.1.2.1 и 8.1.2.2 СанПиН 2.3/2.4.3590-20 (ФОП ДО, п. 35.13.1, стр. 223):

– при отсутствии второго завтрака калорийность основного завтрака должна быть увеличена на 5% соответственно.

РЕЖИМ ДНЯ
в подготовительной к школе группы (6 – 7 лет) компенсирующей направленности

Содержание	Холодный Период	Теплый период (с учетом
------------	--------------------	-------------------------------

		климатических условий региона)
Прием детей, самостоятельная деятельность детей, взаимодействие с семьей	07.10 – 08.00	07.10 – 8.00
Утренняя гимнастика	08.10 – 08.15	08.10 –08.15
Подготовка к завтраку, завтрак, общественно полезный труд	08.20 – 08.45	08.20 – 08.45
Утренний круг	08.50 – 09.00	08.50 – 09.00
Подготовка к занятиям	09.00 – 09.05	09.05 – 09.10
Организованная образовательная деятельность (по подгруппам)	09.05 – 09.35 09.40 – 10.10	-
Подготовка к прогулке, прогулка (1 раз в неделю физическая культура на улице), индивидуальная работа учителя-логопеда с детьми, игры, наблюдения, самостоятельная деятельность, воздушные и солнечные процедуры	10.10 – 11.10	9.00 – 11.20
2-ой завтрак	10.10	10.10
Подготовка к прогулке, прогулка (1 раз в неделю физическая культура на улице)	10.10 – 11.10	-
Возвращение с прогулки, индивидуальная работа учителя-логопеда с детьми, игры, чтение художественной литературы, водные процедуры	11.20 – 11.35	11.20 – 11.20
Подготовка к обеду, обед	11.35 – 12.05	11.20 – 12.00
Подготовка ко сну, сон (перед засыпанием слушание релаксационной музыки)	12.05 – 15.00	12.00 – 15.10
Постепенный подъем, гимнастика после сна, закаливающие процедуры	15.00 – 15.20	15.10 – 15.15
Подготовка к полднику, полдник	15.20 – 15.50	15.50 – 16.00
Организованная образовательная деятельность, кружковая работа	15.50 – 16.20	-
Игры, индивидуальная работа воспитателя с детьми, работа воспитателя с детьми по коррекции речи по заданию учителя-логопеда – индивидуально или фронтально (ежедневно, кроме, пятницы) самостоятельная и организованная деятельность детей	-	16.00 – 16.40 (на прогулке)
Вечерний круг	16.30 – 16.50	16.50 – 17.00 (на прогулке)
Подготовка к прогулке, прогулка, игры, самостоятельная игровая деятельность	16.50 – 18.45	17.00 -18.45
Уход детей домой, взаимодействие с семьей.	17.00 – 19.00	17.15 – 19.00

Режим дня составлен в соответствии с Образовательной программой ДО с учетом Постановления Главного государственного санитарного врача РФ от 28 января 2021 г. N 2 «Об утверждении СанПиН 1.2.3685-21 «Гигиенические нормативы и требования к обеспечению безопасности и (или) безвредности для человека факторов среды обитания» (режим дня МБДОУ составлен с учетом климатических условий региона)

ЩАДЯЩИЙ (ИНДИВИДУАЛЬНЫЙ) РЕЖИМ ДНЯ

Щадящий режим назначается детям с III, IV, V группой здоровья, для детей, перенесших острые заболевания, для снижения физической и интеллектуальной нагрузки. Щадящий режим после

перенесенного заболевания назначается по рекомендации участкового педиатра или врача ДОО на определенный срок в зависимости от состояния здоровья ребенка, диагноза заболевания.

Элементы щадящего режима:

–**Сон** - увеличивается продолжительность дневного сна. Для этого ребенка укладывают первым и поднимают последним. Педагог обеспечивает спокойную обстановку перед укладыванием, иногда переводит на режим, соответствующий более раннему возрасту.

–**Кормление** - исключается нелюбимое блюдо; педагог не заставляет съесть целую порцию; по показаниям соблюдает диету; кормление детей с повышенной возбудимостью проводится отдельно от всей группы; увеличивается время, необходимое для приема пищи.

–**Организация бодрствования** - вовремя непосредственно образовательной деятельности увеличено индивидуальное обращение к ребенку, не допускается переутомление, разрешается отвлечься, сокращается продолжительность занятия, освобождается от третьего занятия, обеспечивается рациональная двигательная активность в группе и на прогулке, педагог следит за появлением симптомов переутомления (учащение дыхания и пульса, повышение потоотделения, появление бледности). Индивидуальные сборы на прогулку под контролем взрослого (ребенок одевается последним на прогулку и первым раздевается после прогулки)

Примерный режим для ослабленных, часто и длительно болеющих детей

Режимные моменты	Рекомендации
Самостоятельная деятельность детей (игровая, двигательная, продуктивная).	Ограничить двигательную деятельность за счет индивидуальных бесед, спокойных игр.
Утренняя гимнастика.	Исключить бег, прыжки (заменить ходьбой).
Подготовка к завтраку. Завтрак.	Мытье рук теплой водой.
Образовательная деятельность (перерыв между деятельностью 10 мин).	Уменьшить учебную нагрузку. На физической культуре исключить бег, прыжки, уменьшить нагрузку на 50%.
Подготовка к прогулке. Прогулка.	Одевать последним, раздевать первым Уменьшить двигательную активность за счет спокойных игр, индивидуальных заданий.
Гигиенические процедуры после прогулки.	Умывание под наблюдением, теплой водой.
Обед.	Усадить за стол первым.
Закаливающие процедуры.	Исключить на две недели.
Дневной сон.	Укладывать первым, поднимать последним.
Бодрящая гимнастика.	Исключить на одну неделю.
Самостоятельная творческая деятельность, коррекционная деятельность.	Ограничить двигательную активность за счет игр малой подвижности, развивающих игр, дидактических игр.
Подготовка к полднику. Полдник.	Мытье рук теплой водой.
Подготовка к прогулке. Прогулка.	Ограничить двигательную активность.

Двигательный режим дня

<p><u>Двигательный режим в течение дня</u></p> <ul style="list-style-type: none"> – Прием детей, самостоятельная двигательная деятельность детей – Утренняя гимнастика – Физкультурные занятия в зале, на прогулке – Физкультминутки во время занятий – Музыкальные занятия – Прогулка – Прогулка за пределы участка – Корректирующая гимнастика после сна – Физкультурный досуг – Спортивные упражнения, игры (лыжи, велосипед) <ul style="list-style-type: none"> ○ Спортивный праздник 	<p><u>Оздоровительные и профилактические мероприятия:</u></p> <ul style="list-style-type: none"> – Закаливание (солнце, воздух, вода) – Профилактика заболеваний (кварцевание, употребление лука и чеснока; игры, которые лечат) – Профилактика нарушения осанки и плоскостопия; – Нетрадиционные методы (музыкотерапия, выращивание и употребление зеленого лука) – Ауторопия и психогимнастика: – Игры-тренинги на подавление отрицательных эмоций – Коррекция поведения – Пропаганда здорового образа жизни: – Наглядно-печатная информация; – Курс лекций и бесед для родителей. 	
<p><u>Организация рационального питания:</u></p> <ul style="list-style-type: none"> – Выполнение режима питания; – Калорийность питания; – Ежедневное соблюдение норм потребления продуктов; – Гигиена приема пищи; – Правильность расстановки мебели; – Организация второго завтрака (соки); – Соблюдение питьевого режима; <p>Индивидуальный подход к детям во время приема пищи.</p>	<p><u>Создание условий для двигательной деятельности:</u></p>	
	<p>Вид двигательной активности</p>	<p>Необходимые условия</p>
	<p>Движения во время бодрствования</p>	<ul style="list-style-type: none"> – оборудование зала (спортивный инвентарь) – спортивные уголки в группах – наличие прогулочных площадок – одежда, не стесняющая движение – игрушки и пособия, побуждающие ребенка к движению;
	<p>Подвижные игры</p>	<ul style="list-style-type: none"> – знание правил игры; – картотека игр; – атрибуты;
	<p>Движения под музыку</p>	<ul style="list-style-type: none"> – музыкальное сопровождение
<p>Утренняя гимнастика и гимнастика после сна</p>	<ul style="list-style-type: none"> – знание воспитателями комплексов гимнастики; – наличие места для гимнастики после сна; 	

— наличие массажных дорожек

**РАСПИСАНИЕ ОРГАНИЗОВАННОЙ ОБРАЗОВАТЕЛЬНОЙ ДЕЯТЕЛЬНОСТИ
в подготовительной к школе группе компенсирующей направленности
на 2023 – 2024 уч. год**

День недели	Время проведения	Непосредственно образовательная деятельность
понедельник	9:00-9:30	Познавательное развитие Основы науки и естествознания
	9.35-10.05	Художественно-эстетическое развитие. Рисование
	10.10- 10.40	Физическое развитие
кружок	15.30-16.00	«Конструирование»
вторник	9:00-9:30	Художественно-эстетическое развитие Рисование
	9.35-10.05	<i>Речевое развитие (коррекц. занятие с логопедом)</i>
	10.10-10.45.	Художественно-эстетическое развитие. Музыка
среда	9:00-9:30	Познавательное развитие ФЭМП
	9.35-10.05	Художественно-эстетическое развитие. Музыка
	10.15-10.45.	<i>Речевое развитие (коррекц. занятие с логопедом)</i>
четверг	9:00-9:30	Познавательное развитие ФЭМП
	9.35-10.05	<i>Речевое развитие (коррекц. занятие с логопедом)</i>
	10.15-10.45.	Физическое развитие
кружок	15.30-16.00	АБВГД-ка
пятница	9:00-9:30	Художественно-эстетическое развитие Лепка/ аппл.
	9.35-10.05	<i>Речевое развитие (коррекц. занятие с логопедом)</i>
	10.15-10.45.	Физическое развитие (на прогулке)
кружок	15.30-16.00	Нейрошкола

3.5 Примерный перечень литературных, музыкальных, художественных, анимационных произведений для реализации рабочей программы (ФОП ДО, п. 33, стр. 195 - 218)

Содержание работы по образовательным областям:

Социально-коммуникативное развитие

1) в сфере социальных отношений:

Задачи: поддерживать положительную самооценку ребёнка, уверенность в себе, осознание роста своих достижений, чувства собственного достоинства, стремления стать школьником;

- обогащать опыт применения разнообразных способов взаимодействия со взрослыми и сверстниками; развитие начал социально-значимой активности;

- обогащать эмоциональный опыт ребёнка, развивать способность ребёнка распознавать свои переживания и эмоции окружающих, осуществлять выбор социально одобряемых действий в конкретных ситуациях и обосновывать свои намерения и ценностные ориентации;

- развивать способность ребёнка понимать и учитывать интересы и чувства других; договариваться и дружить со сверстниками; разрешать возникающие конфликты конструктивными способами;

- воспитывать привычки культурного поведения и общения с людьми, основ этикета, правил поведения в общественных местах

Содержание

- Педагог обеспечивает детям возможность осознания и признания собственных ошибок,

рефлексии качества решения поставленных задач, определения путей развития. Знакомит детей с их правами, возможными вариантами поведения и реакций в случае их нарушения. Воспитывает осознанное отношение к своему будущему и стремление быть полезным обществу.

- Педагог знакомит детей с изменением позиции человека с возрастом (ребёнок посещает ДОО, затем учится в общеобразовательной организации, в колледже, вузе, взрослый работает, пожилой человек передает опыт последующим поколениям). Объясняет детям о необходимости укрепления связи между поколениями, взаимной поддержки детей и взрослых.

- Обогащает представления детей об общеобразовательной организации, школьниках, учителях; поддерживает стремление к школьному обучению, к познанию, освоению чтения, письма. Расширяет представление о роли общеобразовательной организации в жизни людей.

- Педагог развивает умение детей распознавать собственные эмоции и чувства, понимать чувства и переживания окружающих; учит понимать эмоциональное состояние сверстников по невербальным признакам (обращает внимание на мимику, позу, поведение); помогает находить причины и следствия возникновения эмоций, анализировать свои переживания и рассказывать о них; использовать социально приемлемые способы проявления эмоций и доступных возрасту способы произвольной регуляции эмоциональных состояний (сменить вид деятельности и прочее). Демонстрирует детям отражение эмоциональных состояний в природе и произведениях искусства.

- Расширяет представления о семье, семейных и родственных отношениях: взаимные чувства, правила общения в семье, значимые и памятные события, досуг семьи, семейный бюджет.

- Обогащает представления о нравственных качествах людей, их проявлении в поступках и взаимоотношениях.

- Педагог развивает умение сотрудничать со сверстниками: побуждает к обсуждению планов, советуется с детьми по поводу дел в группе; поддерживает обращенность и интерес к мнению сверстника, инициирует ситуации взаимопомощи детей в различных видах деятельности; подчеркивает ценность каждого ребёнка и его вклада в общее дело; способствует тому, чтобы дети в течение дня в различных видах деятельности выбирали партнеров по интересам; помогает устанавливать детям темп совместных действий.

- Воспитывает привычку без напоминаний использовать в общении со сверстниками и взрослыми формулы словесной вежливости (приветствие, прощание, просьбы, извинения).

- Приучает детей самостоятельно соблюдать установленный порядок поведения в группе, регулировать собственную активность. Обогащает представления о том, что они самые старшие среди детей в ДОО, показывают другим хороший пример, заботятся о малышах, помогают взрослым, готовятся к обучению в общеобразовательной организации.

2) в области формирования основ гражданственности и патриотизма:

Задачи: воспитывать патриотические и интернациональные чувства, уважительное отношение к Родине, к представителям разных национальностей, интерес к их культуре и обычаям;

расширять представления детей о государственных праздниках и поддерживать интерес детей к событиям, происходящим в стране, развивать чувство гордости за достижения страны в области спорта, науки и искусства, служения и верности интересам страны;

- знакомить с целями и доступными практиками волонтерства в России и включать детей при поддержке взрослых в социальные акции, волонтерские мероприятия в ДОО и в населенном пункте;

- развивать интерес детей к населенному пункту, в котором живет, переживание чувства удивления, восхищения достопримечательностями, событиями прошлого и настоящего; поощрять активное участие в праздновании событий, связанных с его местом проживания;

Содержание

- Педагог воспитывает патриотические и интернациональные чувства, уважительное отношение к нашей Родине - России. Знакомит детей с признаками и характеристиками государства с учётом возрастных особенностей восприятия ими информации (территория государства и его границы, столица и так далее). Рассказывает, что Россия - самая большая страна мира и показывает на глобусе и карте. Расширяет представления о столице России - Москве и об административном центре федерального округа, на территории которого проживают дети. Знакомит с основными положениями порядка использования государственной символики (бережно хранить, вставать во время исполнения гимна страны).

- Обогащает представления о том, что в нашей стране мирно живут люди разных национальностей, воспитывает уважение к представителям разных национальностей, интерес к их культуре и обычаям.

- Знакомит детей с назначением и доступными практиками волонтерства в России, вызывает эмоциональный отклик, осознание важности и значимости волонтерского движения. Предлагает детям при поддержке родителей (законных представителей) включиться в социальные акции, волонтерские мероприятия в ДОО и в населенном пункте.

- Расширяет представления детей о государственных праздниках: День России, День народного единства, День Государственного флага Российской Федерации, День Государственного герба Российской Федерации, День защитника Отечества, День Победы, Всемирный день авиации и космонавтики. Знакомит детей с праздниками: День полного освобождения Ленинграда от фашистской блокады; Международный день родного языка, День добровольца (волонтера) в России, День Конституции Российской Федерации. Включает детей в празднование событий, связанных с жизнью населенного пункта, - День рождения города, празднование военных триумфов, памятные даты, связанные с жизнью и творчеством знаменитых горожан. Поощряет интерес детей к событиям, происходящим в стране, воспитывает чувство гордости за её достижения. Воспитывает уважение к защитникам Отечества, к памяти павших бойцов.

Развивает интерес детей к населенному пункту, в котором живут, переживание чувства удивления, восхищения достопримечательностями, событиям прошлого и настоящего. Способствует проявлению активной деятельностной позиции детей: непосредственное познание достопримечательностей родного населенного пункта на прогулках и экскурсиях, чтение произведений детской литературы, в которой представлена художественно-эстетическая оценка родного края. Учит детей действовать с картой, создавать коллажи и макеты локаций, использовать макеты в различных видах деятельности. Знакомит детей с жизнью и творчеством знаменитых горожан; с профессиями, связанными со спецификой родного населенного пункта.

3) в сфере трудового воспитания:

Задачи:

развивать ценностное отношение к труду взрослых;

- формировать представления о труде как ценности общества, о разнообразии и взаимосвязи видов труда и профессий;

- формировать элементы финансовой грамотности, осознания материальных возможностей родителей (законных представителей), ограниченности материальных ресурсов;

развивать интерес и самостоятельность в разных видах доступного труда, умения включаться в реальные трудовые связи со взрослыми и сверстниками; поддерживать освоение умений сотрудничества в совместном труде;

- воспитывать ответственность, добросовестность, стремление к участию в труде взрослых, оказанию посильной помощи;

Содержание:

- Педагог расширяет и углубляет представления о труде взрослых путем знакомства детей с разными профессиями, рассказывает о современных профессиях, возникших в связи с потребностями людей. Организует встречи детей с представителями разных профессий, организует экскурсии с целью продемонстрировать реальные трудовые действия и взаимоотношения специалистов на работе, организует просмотры видеофильмов, мультфильмов, чтение художественно литературы для знакомства детей с многообразием профессий современного человека. Организует этические беседы с детьми с целью обсуждения требований, предъявляемых к человеку определенной профессии, раскрывает личностные качества, помогающие человеку стать профессионалом и качественно выполнять профессиональные обязанности.

- Педагог создает игровые и проблемные ситуации для расширения представлений детей об обмене ценностями в процессе производства и потребления товаров и услуг, о денежных отношениях в сфере обмена товаров и услуг, развития умений бережливости, рационального поведения в процессе реализации обменных операций: деньги - товар (продажа - покупка), формирует представления о реальной стоимости и цене отдельных продуктов питания, игрушек, детских книг. В процессе обсуждения с детьми основ финансовой грамотности педагог формирует элементы культуры

потребления: бережного отношения к ресурсам потребления: воде, электричеству, продуктам питания, одежде, обуви, жилищу.

- Поощряет инициативность и самостоятельность детей в процессах самообслуживания в группе (убрать постель после сна, расставить ровно стулья за столами в зоне учебной деятельности), создает проблемные и игровые ситуации для развития умений выполнять отдельные трудовые действия, привлекает к решению поставленных задач родителей (законных представителей) с целью создания дома условий для развития умений реализовывать элементы хозяйственно-бытового труда: вымыть тарелку после обеда, вытереть пыль в комнате, застелить кровать, погладить носовой платок, покормить домашнего питомца и тому подобное.

- Поддерживает коллективное выполнения детьми трудовых поручений во время дежурства, учит детей распределять между собой трудовые поручения для получения единого трудового результата, знакомит детей с правилами использования инструментов труда - ножниц, иголки и тому подобное.

4) в области формирования безопасного поведения:

Задачи:

- формировать представления об опасных для человека ситуациях в быту, в природе и способах правильного поведения; о правилах безопасности дорожного движения в качестве пешехода и пассажира транспортного средства;

- воспитывать осторожное и осмотрительное отношение к потенциально опасным для человека ситуациям в общении, в быту, на улице, в природе, в сети Интернет.

Содержание:

- Педагог осуществляет ознакомление детей с правилами безопасного поведения в ситуациях, создающих угрозу жизни и здоровью ребёнка (погас свет, остался один в темноте, потерялся на улице, в лесу, в магазине, во время массового праздника, получил травму (ушиб, порез) и тому подобное). Создавая игровые, проблемные ситуации, досуги для детей, педагог активизирует самостоятельный опыт детей в области безопасного поведения, позволяет детям демонстрировать сформированные умения, связанные с безопасным поведением.

- Педагог инициирует самостоятельность и активность детей в соблюдении норм и правил безопасного поведения, ободряет похвалой правильно выполненные действия.

- Педагог рассказывает детям об элементарных правилах оказания первой медицинской помощи при первых признаках недомогания, травмах, ушибах. Закрепляет через организацию дидактических игр, упражнений действия детей, связанные с оказанием первой медицинской помощи.

- Организует встречи детей со специалистами, чьи профессии связаны с безопасностью (врач скорой помощи, врач - травматолог, полицейский, охранник в ДОО, пожарный и другие) с целью обогащения представлений детей о безопасном поведении дома, на улице, в природе, в ДОО, в местах большого скопления людей: в магазинах, на вокзалах, на праздниках, в развлекательных центрах и парках.

- Обсуждает с детьми правила безопасного общения и взаимодействия со сверстниками в разных жизненных ситуациях, поощряет стремление детей дошкольного возраста создать правила безопасного общения в группе.

- Обсуждает с детьми безопасные правила использования цифровых ресурсов, правила пользования мобильными телефонами с учётом требований Санитарных правил

Решение совокупных задач воспитания в рамках образовательной области «Социально-коммуникативное развитие» направлено на приобщение детей к ценностям «Родина», «Природа», «Семья», «Человек», «Жизнь», «Милосердие», «Добро», «Дружба», «Сотрудничество», «Труд».

Это предполагает решение задач нескольких направлений воспитания:

- воспитание уважения к своей семье, своему населенному пункту, родному краю, своей стране;
- воспитание уважительного отношения к другим людям - детям и взрослым (родителям (законным представителям), педагогам, соседям и другим), вне зависимости от их этнической и национальной принадлежности;
- воспитание ценностного отношения к культурному наследию своего народа, к нравственным и культурным традициям России;
- содействие становлению целостной картины мира, основанной на представлениях о добре и зле, красоте и уродстве, правде и лжи;
- воспитание социальных чувств и навыков: способности к сопереживанию, общительности, дружелюбия, сотрудничества, умения соблюдать правила, активной личностной позиции;
- создание условий для возникновения у ребёнка нравственного, социально значимого поступка, приобретения ребёнком опыта милосердия и заботы;
- поддержка трудового усилия, привычки к доступному дошкольнику напряжению физических, умственных и нравственных сил для решения трудовой задачи;
- формирование способности бережно и уважительно относиться к результатам своего труда и труда других людей.

Познавательное развитие

Задачи:

- 1) расширять самостоятельность, поощрять творчество детей в познавательно-исследовательской деятельности, избирательность познавательных интересов;
- 2) развивать умения детей включаться в коллективное исследование, обсуждать его ход, договариваться о совместных продуктивных действиях, выдвигать и доказывать свои предположения, представлять совместные результаты познания;
- 3) обогащать пространственные и временные представления, поощрять использование счета, вычислений, измерения, логических операций для познания и преобразования предметов окружающего мира;
- 4) развивать умения детей применять некоторые цифровые средства для познания окружающего мира, соблюдая правила их безопасного использования;
- 5) закреплять и расширять представления детей о способах взаимодействия со взрослыми и сверстниками в разных видах деятельности, развивать чувство собственной компетентности в решении различных познавательных задач;
- 6) расширять представления о культурно-исторических событиях малой родины и Отечества, развивать интерес к достопримечательностям родной страны, её традициям и праздникам; воспитывать эмоционально-положительное отношение к ним;
- 7) формировать представления детей о многообразии стран и народов мира;
- 8) расширять и уточнять представления детей о богатстве природного мира в разных регионах России и на планете, о некоторых способах приспособления животных и растений к среде обитания, их потребностях, образе жизни живой природы и человека в разные сезоны года, закреплять умения классифицировать объекты живой природы;
- 9) расширять и углублять представления детей о неживой природе и её свойствах, их использовании человеком, явлениях природы, воспитывать бережное и заботливое отношения к ней, формировать представления о профессиях, связанных с природой и её защитой

Содержание:

1) Сенсорные эталоны и познавательные действия:

- в процессе исследовательской деятельности педагог совершенствует способы познания свойств и отношений между различными предметами, сравнения нескольких предметов по 4-6 основаниям с выделением сходства, отличия свойств материалов. В ходе специально организованной деятельности осуществляет развитие у детей способности к различению и называнию всех цветов спектра и ароматических цветов, оттенков цвета, умения смешивать цвета для получения нужного

тона и оттенка;

- педагог поддерживает стремление детей к самостоятельному выбору способов осуществления разных видов познавательной деятельности, обеспечению самоконтроля и взаимоконтроля результатов деятельности и отдельных действий во взаимодействии со сверстниками, использованию разных форм совместной познавательной деятельности. Поощряет умение детей обсуждать проблему, совместно находить способы её решения, проявлять инициативу;

- обогащает представления о цифровых средствах познания окружающего мира, закрепляет правила безопасного обращения с ними.

2) Математические представления:

- педагог формирует у детей умения использовать для познания объектов и явлений окружающего мира математические способы нахождения решений: вычисление, измерение, сравнение по количеству, форме и величине с помощью условной меры, создание планов, схем, использование знаков, эталонов и другое;

- в процессе специально организованной деятельности совершенствует умения считать в прямом и обратном порядке, знакомит с составом чисел из двух меньших в пределах первого десятка, закрепляет знания о цифрах, развивает умение составлять и решать простые арифметические задачи на сложение и вычитание;

- обогащает представления о плоских и объемных геометрических фигурах, совершенствует умение выделять структуру геометрических фигур и устанавливать взаимосвязи между ними. Педагог способствует совершенствованию у детей умений классифицировать фигуры по внешним структурным признакам: округлые, многоугольники (треугольники, четырехугольники и тому подобное), овладению различными способами видоизменения геометрических фигур: наложение, соединение, разрезание и другое;

- формирует представления и умение измерять протяженность, массу и объем веществ с помощью условной меры и понимание взаимобратных отношений между мерой и результатом измерения. Педагог закрепляет умения ориентироваться на местности и показывает способы ориентировки в двухмерном пространстве, по схеме, плану, на странице тетради в клетку. Формирует представления о календаре как системе измерения времени, развивает чувство времени, умения определять время по часам с точностью до четверти часа.

3) Окружающий мир:

- в совместной с детьми деятельности педагог обогащает представления о родном населенном пункте (название улиц, некоторых архитектурных особенностях, достопримечательностей), о стране (герб, гимн, атрибуты государственной власти, Президент, столица и крупные города, особенности природы и населения). Раскрывает и уточняет назначения общественных учреждений, разных видов транспорта, рассказывает о местах труда и отдыха людей в городе, об истории города и выдающихся горожанах, традициях городской жизни. Посредством поисковой и игровой деятельности педагог побуждает проявление интереса детей к ярким фактам из истории и культуры страны и общества, некоторым выдающимся людям России;

- формирует представление о планете Земля как общем доме людей, о многообразии стран и народов мира на ней.

4) Природа:

- педагог расширяет и актуализирует представления детей о многообразии природного мира родного края, различных областей и регионов России и на Земле, рассказывает о некоторых наиболее ярких представителях животных и растений разных природных зон (пустыня, степь, тайга, тундра и другие), об их образе жизни и приспособлении к среде обитания, изменениях жизни в разные сезоны года. Закрепляет умение сравнивать, выделять свойства объектов, классифицировать их по признакам, формирует представления об отличии и сходстве животных и растений, их жизненных потребностях, этапах роста и развития, об уходе взрослых животных за своим потомством, способах выращивания человеком растений, животных (в том числе и культурных, лекарственных растений), профессиях с этим связанных;

- педагог поддерживает стремление детей к наблюдениям за природными явлениями, живыми и неживыми объектами, самостоятельному экспериментированию, наблюдению и другим способам деятельности для познания свойств объектов неживой природы (воды, воздуха, песка, глины, почвы, камней и других), знакомит с многообразием водных ресурсов (моря, океаны, озера,

реки, водопады), камней и минералов, некоторых полезных ископаемых региона проживания (нефть, уголь, серебро, золото, алмазы и другие); об использовании человеком свойств неживой природы для хозяйственных нужд (ветряные мельницы, водохранилища, солнечные батареи, ледяные катки); о некоторых небесных телах (планеты, кометы, звезды), роли солнечного света, тепла в жизни живой природы;

- углубляет представления о характерных явлениях природы в разные сезоны года (изменение температуры воздуха, роль ветра, листопада и осадков в природе), изменениях в жизни животных, растений и человека, о влиянии деятельности человека на природу;

- закрепляет правила поведения в природе, воспитывает осознанное, бережное и заботливое отношение к природе и её ресурсам.

Решение совокупных задач воспитания в рамках образовательной области «Познавательное развитие» направлено на приобщение детей к ценностям «Человек», «Семья», «Познание», «Родина» и «Природа», что предполагает:

- воспитание отношения к знанию как ценности, понимание значения образования для человека, общества, страны;

- приобщение к отечественным традициям и праздникам, к истории и достижениям родной страны, к культурному наследию народов России;

- воспитание уважения к людям - представителям разных народов России независимо от их этнической принадлежности;

- воспитание уважительного отношения к государственным символам страны (флагу, гербу, гимну);

- воспитание бережного и ответственного отношения к природе родного края, родной страны, приобретение первого опыта действий по сохранению природы.

Речевое развитие

1) Формирование словаря:

Задачи:

- обогащение словаря: расширять запас слов, обозначающих название предметов, действий, признаков. Закреплять у детей умения использовать в речи синонимы, существительные с обобщающими значениями. Вводить в словарь детей антонимы, многозначные слова;

- активизация словаря: совершенствовать умение использовать разные части речи точно по смыслу.

Содержание: педагог формирует у детей умения подбирать точные слова для выражения мысли; выполнять операцию классификации - деления освоенных понятий на группы на основе выявленных признаков, использовать в речи средства языковой выразительности: антонимы, синонимы, многозначные слова, метафоры, олицетворения.

2) Звуковая культура речи:

Задачи: совершенствовать умение различать на слух и в произношении все звуки родного языка. Отрабатывать дикцию: внятно и отчетливо произносить слова и словосочетания с естественной интонацией. Совершенствовать фонематический слух: называть слова с определенным звуком, находить слова с этим звуком в предложении, определять место звука в слове (в начале, в середине, в конце). Развивать интонационную сторону речи (мелодика, ритм, тембр, сила голоса, темп).

Содержание: педагог способствует автоматизации и дифференциации сложных для произношения звуков в речи; проводит работу по исправлению имеющихся нарушений в звукопроизношении.

3) Грамматический строй речи:

Задачи: закреплять умение согласовывать существительные с числительными, существительные с прилагательными, образовывать по образцу существительные с суффиксами, глаголы с приставками, сравнительную и превосходную степени имен прилагательных. Совершенствовать умение детей образовывать однокоренные слова, использовать в речи сложные предложения разных видов

Содержание:

педагог развивает у детей умения образовывать сложные слова посредством слияния основ, самостоятельно использовать в речи разные типы предложений в соответствии с содержанием высказывания, с помощью игр и упражнений закрепляет умения согласовывать существительные с числительными, существительные с прилагательными, образовывать по образцу существительные с суффиксами, глаголы с приставками, сравнительную и превосходную степени имен прилагательных.

4) Связная речь:

Задачи: совершенствовать диалогическую и монологическую формы речи. Закреплять умение отвечать на вопросы и задавать их, воспитывать культуру речевого общения. Продолжать развивать коммуникативно-речевые умения. Продолжать учить детей самостоятельно, выразительно, последовательно, без повторов передавать содержание литературного текста, использовать в пересказе выразительные средства, характерные для произведения. Совершенствовать умение составлять рассказы о предмете, по картине, по серии сюжетных картинок. Продолжать учить детей составлять небольшие рассказы из личного опыта, творческие рассказы без наглядного материала. Закреплять умение составлять рассказы и небольшие сказки. Формировать умения строить разные типы высказывания (описание, повествование, рассуждение), соблюдая их структуру и используя разнообразные типы связей между предложениями и между частями высказывания.

Содержание:

- педагог подводит детей к осознанному выбору этикетной формы в зависимости от ситуации общения, возраста собеседника, цели взаимодействия, формирует умение использовать средства языковой выразительности при сочинении загадок, сказок, стихотворений, помогает детям осваивать умения коллективного речевого взаимодействия при выполнении поручений и игровых заданий, употреблять вариативные этикетные формулы эмоционального взаимодействия с людьми, правила этикета в новых ситуациях. Например, формирует умение представить своего друга родителям (законным представителям), сверстникам. Педагог использует речевые ситуации и совместную деятельность для формирования коммуникативно-речевых умений у детей, закрепляет у детей умение пересказывать литературные произведения по ролям, близко к тексту, от лица литературного героя, передавая идею и содержание, выразительно воспроизводя диалоги действующих лиц, подводит к пониманию и запоминанию авторских средств выразительности, использованию их при пересказе, в собственной речи, умению замечать их в рассказах сверстников;

- в описательных рассказах педагог формирует у детей умения передавать эмоциональное отношение к образам, используя средства языковой выразительности: метафоры, сравнения, эпитеты, гиперболы, олицетворения; самостоятельно определять логику описательного рассказа; использовать разнообразные средства выразительности; формирует умение составлять повествовательные рассказы по картине, из личного и коллективного опыта, по набору игрушек, закрепляет у детей умение строить свой рассказ, соблюдая структуру повествования, составлять рассказы-контаминации (сочетание описания и повествования; описания и рассуждения);

- педагог развивает у детей способность самостоятельно использовать в процессе общения со взрослыми и сверстниками объяснительную речь, речь-доказательство, речевое планирование, помогает детям осваивать умения самостоятельно сочинять разнообразные виды творческих рассказов. В творческих рассказах закрепляет умение использовать личный и литературный опыт в зависимости от индивидуальных интересов и способностей; развивает у детей умение внимательно выслушивать рассказы сверстников, помогать им в случае затруднений, замечать речевые и логические ошибки, доброжелательно и конструктивно исправлять их.

5) Подготовка детей к обучению грамоте:

Задачи: упражнять в составлении предложений из 2-4 слов, членении простых предложений на слова с указанием их последовательности. Формировать у детей умение делить слова на слоги, составлять слова из слогов, делить на слоги трехсложные слова с открытыми слогами; знакомить детей с буквами; читать слоги, слова, простые предложения из 2-3 слов.

Содержание:

педагог продолжает формировать у детей интерес к языку, осознанное отношение к языковым явлениям, помогает освоить звуковой анализ четырехзвучных и пятизвучных слов; закрепляет умение интонационно выделять звуки в слове, определять их последовательность, давать им характеристику, составлять схемы слова, выделять ударный гласный звука в слове; определять количество и последовательность слов в предложении; составлять предложения с заданным количеством слов; ориентироваться на листе, выполнять графические диктанты; штриховку в разных направлениях, обводку; знать названия букв, читать слоги.

б) Интерес к художественной литературе:

Задачи:

- формировать отношение детей к книге как эстетическому объекту, поддерживать положительные эмоциональные проявления детей (радость, удовольствие при слушании произведений);
- развивать интерес к изданиям познавательного и энциклопедического характера; знакомить с разнообразными по жанру и тематике художественными произведениями;
- формировать положительное эмоциональное отношение к «чтению с продолжением» (сказка-повесть, цикл рассказов со сквозным персонажем);
- формировать представления о жанровых, композиционных и языковых особенностях жанров литературы: литературная сказка, рассказ, стихотворение, басня, поговорка, небылица, былина;
- углублять восприятие содержания и формы произведений (оценка характера персонажа с опорой на его портрет, поступки, мотивы поведения и другие средства раскрытия образа; развитие поэтического слуха);
- поддерживать избирательные интересы детей к произведениям определенного жанра и тематики;
- развивать образность речи и словесное творчество (составление сравнений, метафор, описательных и метафорических загадок, сочинение текстов сказочного и реалистического характера, создание рифмованных строк).

Содержание:

Примерный перечень художественной литературы.

• **Малые формы фольклора.** Загадки, небылицы, дразнилки, считалки, поговорки, поговорки, заклички, народные песенки, прибаутки, скороговорки.

• **Русские народные сказки.** «Василиса Прекрасная» (из сборника А.Н. Афанасьева); «Вежливый Кот-воркот» (обработано М. Булатова); «Иван Царевич и Серый Волк» (обработано А.Н. Толстого); «Зимовье зверей» (обработано А.Н. Толстого); «Кощей Бессмертный» (2 варианта) (из сборника А.Н. Афанасьева); «Рифмы» (авторизованный пересказ Б.В. Шергина); «Семь Симеонов - семь работников» (обработано И.В. Карнаухова); «Солдатская загадка» (из сборника А.Н. Афанасьева); «У страха глаза велики» (обработано О.И. Капицы); «Хвосты» (обработано О.И. Капицы).

• **Былины.** «Садко» (пересказ И.В. Карнаухова/ запись П.Н. Рыбникова); «Добрыня и Змей» (обработано Н.П. Колпаковой/ пересказ И.В. Карнаухова); «Илья Муромец и Соловей-Разбойник» (обработано А.Ф. Гильфердинга/ пересказ И.В. Карнаухова).

• **Сказки народов мира.** «Айюга», нанайск., обработано Д. Нагишкина; «Беяночка и Розочка», нем. из сказок Бр. Гримм, пересказ А.К. Покровской; «Самый красивый наряд на свете», пер. с япон. В. Марковой; «Голубая птица», туркм. обработано А. Александровой и М. Туберовского; «Кот в сапогах» (пер. с франц. Т. Габбе), «Волшебница» (пер. с франц. И.С. Тургенева), «Мальчик с пальчик» (пер. с франц. Б.А. Дехтерёва), «Золушка» (пер. с франц. Т. Габбе) из сказок Перро Ш.

• Произведения поэтов и писателей России.

- ✓ **Поэзия.** Аким Я.Л. «Мой верный чиж»; Бальмонт К.Д. «Снежинка»; Благинина Е.А. «Шинель», «Одуванчик», «Наш дедушка» (по выбору); Бунин И.А. «Листопад»; Владимиров Ю.Д. «Чудаки»; Гамзатов Р.Г. «Мой дедушка» (перевод с аварского языка Я. Козловского), Городецкий С.М. «Весенняя песенка»; Есенин С.А. «Поёт зима, аукает...», «Пороша»; Жуковский В.А. «Жаворонок»; Левин В.А. «Зелёная история»; Маршак С.Я. «Рассказ о неизвестном герое»; Маяковский В.В. «Эта книжечка моя, про моря и про маяк»; Моравская М. «Апельсиновые корки»; Мошковская Э.Э. «Добежали до вечера», «Хитрые старушки»; Никитин И.С. «Встреча зимы»; Орлов В.Н. «Дом под крышей голубой»; Пляцковский М.С. «Настоящий

друг»; Пушкин А.С. «Зимний вечер», «Унылая пора! Очей очарованье!..» («Осень»), «Зимнее утро» (по выбору); Рубцов Н.М. «Про зайца»; Сапгир Г.В. «Считалки», «Скороговорки», «Людоед и принцесса, или Всё наоборот» (по выбору); Серова Е.В. «Новогоднее»; Соловьёва П.С. «Подснежник», «Ночь и день»; Степанов В.А. «Что мы Родиной зовём?»; Токмакова И.П. «Мне грустно», «Куда в машинах снег везут» (по выбору); Тютчев Ф.И. «Чародейкою зимою...», «Весенняя гроза»; Успенский Э.Н. «Память»; Чёрный С. «На коньках», «Волшебник» (по выбору).

- ✓ *Проза.* Алексеев С.П. «Первый ночной таран»; Бианки В.В. «Тайна ночного леса»; Воробьёв Е.З. «Обрывок провода»; Воскобойников В.М. «Когда Александр Пушкин был маленьким»; Житков Б.С. «Морские истории» (1-2 рассказа по выбору); Зоценко М.М. «Рассказы о Лёле и Миньке» (1-2 рассказа по выбору); Коваль Ю.И. «Русачок-травник», «Стожок», «Алый» (по выбору); Куприн А.И. «Слон»; Мартынова К., Василиади О. «Ёлка, кот и Новый год»; Носов Н.Н. «Заплатка», «Огурцы», «Мишкина каша» (по выбору); Митяев А.В. «Мешок овсянки»; Погодин Р.П. «Жаба», «Шутка» (по выбору); Пришвин М.М. «Лисичкин хлеб», «Изобретатель» (по выбору); Ракитина Е. «Приключения новогодних игрушек», «Серёжик» (по выбору); Раскин А.Б. «Как папа был маленьким» (1-2 рассказа по выбору); Сладков Н.И. «Хитрющий зайчишка», «Синичка необыкновенная», «Почему ноябрь пегий» (по выбору); Соколов-Микитов И.С. «Листопадничек»; Толстой Л.Н. «Филипок», «Лев и собачка», «Прыжок», «Акула», «Пожарные собаки» (1-2 рассказа по выбору); Фадеева О. «Мне письмо!»; Чаплина В.В. «Кинули»; Шим Э.Ю. «Хлеб растёт».
- ✓ *Литературные сказки.* Гайдар А.П. «Сказка о Военной тайне, о Мальчише-Кибальчише и его твёрдом слове»; Гаршин В.М. «Лягушка-путешественница»; Козлов С.Г. «Как Ёжик с Медвежонком звёзды протирали»; Маршак С.Я. «Двенадцать месяцев»; Паустовский К.Г. «Тёплый хлеб», «Дремучий медведь» (по выбору); Ремизов А.М. «Гуси-лебеди», «Хлебный голос»; Скребицкий Г.А. «Всяк по-своему»; Соколов-Микитов И.С. «Соль Земли».
- *Произведения поэтов и писателей разных стран.*
- ✓ *Поэзия.* Брехт Б. «Зимний вечер через форточку» (пер. с нем. К. Орешина); Дриз О.О. «Как сделать утро волшебным» (пер. с евр. Т. Спендиаровой); Лир Э. «Лимерики» (пер. с англ. Г. Кружкова); Станчев Л. «Осенняя гамма» (пер. с болг. И.П. Токмаковой); Стивенсон Р.Л. «Вычитанные страны» (пер. с англ. Вл.Ф. Ходасевича).
- ✓ *Литературные сказки.* Сказки-повести (для длительного чтения). Андерсен Г.Х. «Оле-Лукойе» (пер. с датск. А. Ганзен), «Соловей» (пер. с датск. А. Ганзен, пересказ Т. Габбе и А. Любарской), «Стойкий оловянный солдатик» (пер. с датск. А. Ганзен, пересказ Т. Габбе и А. Любарской), «Снежная Королева» (пер. с датск. А. Ганзен), «Русалочка» (пер. с датск. А. Ганзен) (1-2 сказки по выбору); Гофман Э.Т.А. «Щелкунчик и мышинный Король» (пер. с нем. И. Татариневой); Киплинг Дж. Р. «Маугли» (пер. с англ. Н. Дарузес/И. Шустовой), «Кошка, которая гуляла сама по себе» (пер. с англ. К.И. Чуковского/Н. Дарузес); Кэрролл Л. «Алиса в стране чудес» (пер. с англ. Н. Демуровой, Г. Кружкова, А. Боченкова, стихи в пер. С.Я. Маршака, Д. Орловской, О. Седаковой); Линдгрэн А. «Три повести о Малыше и Карлсоне» (пер. со шведск. Л.З. Лунгиной); Нурдквист С. «История о том, как Финдус потерялся, когда был маленьким»; Поттер Б. «Сказка про Джеммайму Нырнвлужу» (пер. с англ. И.П. Токмаковой); Родари Дж. «Путешествие Голубой Стрелы» (пер. с итал. Ю. Ермаченко); Топелиус С. «Три ржаных колоска» (пер. со шведск. А. Любарской); Эме М. «Краски» (пер. с франц. И. Кузнецовой); Янссон Т. «Шляпа волшебника» (пер. со шведск. языка В.А. Смирнова/Л. Брауде).

Решение совокупных задач воспитания в рамках образовательной области «Речевое развитие» направлено на приобщение детей к ценностям **«Культура»** и **«Красота»**, что предполагает:

- владение формами речевого этикета, отражающими принятые в обществе правила и нормы культурного поведения;
- воспитание отношения к родному языку как ценности, умения чувствовать красоту языка, стремления говорить красиво (на правильном, богатом, образном языке).

Художественно-эстетическое развитие

1) приобщение к искусству:

Задачи: • продолжать развивать у детей интерес к искусству, эстетический вкус; формировать у

детей предпочтения в области музыкальной, изобразительной, театрализованной деятельности;

- воспитывать уважительное отношение и чувство гордости за свою страну, в процессе ознакомления с разными видами искусства;
- закреплять знания детей о видах искусства (изобразительное, декоративно-прикладное искусство, музыка, архитектура, театр, танец, кино, цирк);
- формировать у детей духовно-нравственные качества и чувства сопричастности к культурному наследию, традициям своего народа в процессе ознакомления с различными видами и жанрами искусства;
- формировать чувство патриотизма и гражданственности в процессе ознакомления с различными произведениями музыки, изобразительного искусства гражданственно-патриотического содержания;
- формировать гуманное отношение к людям и окружающей природе; формировать духовно-нравственное отношение и чувство сопричастности к культурному наследию своего народа;
- закреплять у детей знания об искусстве как виде творческой деятельности людей;
- помогать детям различать народное и профессиональное искусство; формировать у детей основы художественной культуры; расширять знания детей об изобразительном искусстве, музыке, театре; расширять знания детей о творчестве известных художников и композиторов; расширять знания детей о творческой деятельности, её особенностях; называть виды художественной деятельности, профессию деятеля искусства;
- организовать посещение выставки, театра, музея, цирка (совместно с родителями (законными представителями));

Содержание:

- 1) Педагог продолжает развивать у детей эстетическое восприятие, художественный вкус, эстетическое отношение к окружающему, к искусству и художественной деятельности; умение самостоятельно создавать художественные образы в разных видах деятельности. Поощряет активное участие детей в художественной деятельности по собственному желанию и под руководством взрослого.
- 2) Педагог воспитывает гражданско-патриотические чувства средствами различных видов и жанров искусства.
- 3) Педагог продолжает знакомить детей с историей и видами искусства (декоративно-прикладное, изобразительное искусство, литература, музыка, архитектура, театр, танец, кино, цирк); формирует умение различать народное и профессиональное искусство.
- 4) Педагог воспитывает интерес к национальным и общечеловеческим ценностям, культурным традициям народа в процессе знакомства с классической и народной музыкой, с шедеврами изобразительного искусства и народным декоративно-прикладным искусством. Воспитывает любовь и бережное отношение к произведениям искусства.
- 5) Педагог формирует у детей основы художественной культуры, закрепляет знания об искусстве как виде творческой деятельности людей, организует посещение выставки, театра, музея, цирка (совместно с родителями (законными представителями)).
- 6) Педагог расширяет представления детей о творческих профессиях (художник, композитор, артист, танцор, певец, пианист, скрипач, режиссер, директор театра, архитектор и тому подобное).
- 7) Педагог формирует представление о значении органов чувств человека для художественной деятельности, формирует умение соотносить органы чувств с видами искусства (музыку слушают, картины рассматривают, стихи читают и слушают и так далее).
- 8) Педагог расширяет знания детей об основных видах изобразительного искусства (живопись, графика, скульптура), развивает художественное восприятие, расширяет первичные представления об основных живописных жанрах (портрет, пейзаж, натюрморт, батальная и жанровая живопись). Продолжает знакомить детей с произведениями живописи: И.И. Шишкин, И.И. Левитан, А.К. Саврасов, А.А. Пластов, В.М. Васнецов и другие. Расширять представления о художниках - иллюстраторах детской книги (И.Я. Билибин, Ю.А. Васнецов, В.М. Конашевич, В.В. Лебедев, Т.А. Маврина, Е.И. Чарушин и другие).
- 9) Педагог продолжает знакомить детей с творчеством русских композиторов (Н.А. Римский-Корсаков, П.И. Чайковский, М.И. Глинка, А.П. Бородин и другие), зарубежных

композиторов (А. Вивальди, Ф. Шуберт, Э. Григ, К. Сен-Санс другие), композиторов-песенников (Г.А. Струве, А.Л. Рыбников, Г.И. Гладков, М.И. Дунаевский и другие).

10) Педагог обогащает представления детей о скульптуре малых форм, выделяя образные средства выразительности (форму, пропорции, цвет, характерные детали, позы, движения и другое). Продолжает знакомить детей с народным декоративно-прикладным искусством (гжельская, хохломская, жостовская, мезенская роспись), с керамическими изделиями, народными игрушками. Расширяет представления о разнообразии народного искусства, художественных промыслов (различные виды материалов, разные регионы страны и мира). Воспитывает интерес к искусству родного края.

11) Педагог продолжает знакомить детей с архитектурой, закрепляет и обогащает знания детей о том, что существуют здания различного назначения (жилые дома, магазины, кинотеатры, ДОО, общеобразовательные организации и другое). Развивает умение выделять сходство и различия архитектурных сооружений одинакового назначения. Формирует умение выделять одинаковые части конструкции и особенности деталей. Знакомит детей со спецификой храмовой архитектуры: купол, арки, аркатурный пояс по периметру здания, барабан (круглая часть под куполом) и так далее. Знакомит с архитектурой с опорой на региональные особенности местности, в которой живут дети. Рассказывает детям о том, что, как и в каждом виде искусства, в архитектуре есть памятники, которые известны во всем мире: в России это Кремль, собор Василия Блаженного, Зимний дворец, Исаакиевский собор, Петергоф, памятники Золотого кольца и другие - в каждом городе свои. Развивает умения передавать в художественной деятельности образы архитектурных сооружений, сказочных построек. Поощряет стремление изображать детали построек (наличники, резной подзор по контуру крыши).

12) Педагог поощряет желание детей посещать выставки, спектакли детского театра, музея, цирка. Педагог развивает у детей умение выражать в речи свои впечатления, высказывать суждения, оценки.

Примерный перечень произведений изобразительного искусства.

• *Иллюстрации, репродукции картин:* И.И. Левитан «Золотая осень», «Осенний день. Сокольники», «Стога», «Март», «Весна. Большая вода»; В.М. Васнецов «Аленушка», «Богатыри», «Иван - царевич на Сером волке», «Гусляры»; Ф.А. Васильев «Перед дождем»; В.Д. Поленов «Золотая осень»; И.Ф. Хруцкий «Цветы и плоды»; И.И. Шишкин, К.А. Савицкий «Утро в сосновом лесу», И.И. Шишкин «Рожь»; А.И. Куинджи «Березовая роща»; А.А. Пластов «Летом», «Сенокос»; И.С. Остроухов «Золотая осень», З.Е. Серебрякова «За завтраком»; В.А. Серов «Девочка с персиками»; А.С. Степанов «Катание на Масленицу»; И.Э. Грабарь «Зимнее утро»; Ю.Кугач «Накануне праздника»; А.К. Саврасов «Грачи прилетели», «Ранняя весна»; К.Ф. Юон «Мартовское солнце»; К.С. Петров - Водкин «Утренний натюрморт»; К.Е. Маковский «Дети, бегущие от грозы», «Портрет детей художника»; И.И. Ершов «Ксения читает сказки куклам»; М.А. Врубель «Царевна-Лебедь».

• *Иллюстрации к книгам:* И.Я. Билибин «Марья Моревна», «Сказка о царе Салтане», «Сказке о рыбаке и рыбке»; Л.В. Владимирский к книге А.Н. Толстой «Приключения Буратино, или Золотой ключик»; Е.М.Рачев «Терем-теремок».

2) изобразительная деятельность:

Задачи:

- формировать у детей устойчивый интерес к изобразительной деятельности; развивать художественный вкус, творческое воображение, наблюдательность и любознательность;
- обогащать у детей сенсорный опыт, включать в процесс ознакомления с предметами движения рук по предмету;
- продолжать развивать у детей образное эстетическое восприятие, образные представления, формировать эстетические суждения; аргументированно и развернуто оценивать изображения, созданные как самим ребёнком, так и его сверстниками, обращая внимание на обязательность доброжелательного и уважительного отношения к работам товарищей;
- показывать детям, чем отличаются одни произведения искусства от других как по тематике, так и по средствам выразительности; называть, к каким видам и жанрам изобразительного искусства они относятся, обсуждать их содержание, поощрять индивидуальные оценки детьми этих произведений;
- формировать у детей эстетическое отношение к предметам и явлениям окружающего мира,

произведениям искусства, к художественно-творческой деятельности;

- воспитывать самостоятельность; активно и творчески применять ранее усвоенные способы изображения в рисовании, лепке и аппликации, используя выразительные средства;
 - создавать условия для свободного, самостоятельного, разнопланового экспериментирования с художественными материалами;
 - поощрять стремление детей сделать свое произведение красивым, содержательным, выразительным;
 - поощрять стремление детей делать самостоятельный выбор, помогать другому, уважать и понимать потребности другого человека, бережно относиться к продуктам его труда;
 - продолжать учить детей рисовать с натуры; развивать аналитические способности, умение сравнивать предметы между собой, выделять особенности каждого предмета; совершенствовать умение изображать предметы, передавая их форму, величину, строение, пропорции, цвет, композицию;
- развивать художественно-творческие способности детей в изобразительной деятельности;
- продолжать развивать у детей коллективное творчество;
 - воспитывать у детей стремление действовать согласованно, договариваться о том, кто какую часть работы будет выполнять, как отдельные изображения будут объединяться в общую картину;
 - формировать у детей умение замечать недостатки своих работ и исправлять их; вносить дополнения для достижения большей выразительности создаваемого образа;
 - организовывать участие детей в создании индивидуальных творческих работ и тематических композиций к праздничным утренникам и развлечениям, художественных проектах);

Содержание:

1) Рисование

• *Предметное рисование:* педагог совершенствует у детей умение изображать предметы по памяти и с натуры; развивает наблюдательность, способность замечать характерные особенности предметов и передавать их средствами рисунка (форма, пропорции, расположение на листе бумаги). Педагог совершенствует у детей технику изображения. Продолжает развивать у детей свободу и одновременно точность движений руки под контролем зрения, их плавность, ритмичность. Педагог расширяет набор материалов, которые дети могут использовать в рисовании (гуашь, акварель, сухая и жирная пастель, сангина, угольный карандаш и другое). Предлагает детям соединять в одном рисунке разные материалы для создания выразительного образа. Учат детей новым способам работы с уже знакомыми материалами (например, рисовать акварелью по сырому слою); разным способам создания фона для изображаемой картины: при рисовании акварелью и гуашью - до создания основного изображения; при рисовании пастелью и цветными карандашами фон может быть подготовлен как в начале, так и по завершении основного изображения. Продолжает формировать у детей умение свободно владеть карандашом при выполнении линейного рисунка, учит детей плавным поворотам руки при рисовании округлых линий, завитков в разном направлении (от веточки и от конца завитка к веточке, вертикально и горизонтально), учит детей осуществлять движение всей рукой при рисовании длинных линий, крупных форм, одними пальцами - при рисовании небольших форм и мелких деталей, коротких линий, штрихов, травки (хохлама), оживок (городец) и тому подобного. Педагог учит детей видеть красоту созданного изображения и в передаче формы, плавности, слитности линий или их тонкости, изящности, ритмичности расположения линий и пятен, равномерности закрашивания рисунка; чувствовать плавные переходы оттенков цвета, получившиеся при равномерном закрашивании и регулировании нажима на карандаш. Развивает у детей представление о разнообразии цветов и оттенков, опираясь на реальную окраску предметов, декоративную роспись, сказочные сюжеты; формирует умение создавать цвета и оттенки. Педагог постепенно подводит детей к обозначению цветов, например, включающих два оттенка (желто-зеленый, серо-голубой) или уподобленных природным (малиновый, персиковый и тому подобное). Обращает их внимание на изменчивость цвета предметов (например, в процессе роста помидоры зеленые, а созревшие - красные). Учат детей замечать изменение цвета в природе в связи с изменением погоды (небо голубое в солнечный день и серое в пасмурный). Развивает цветовое восприятие в целях обогащения колористической гаммы рисунка. Учат детей различать оттенки цветов и передавать их в рисунке, развивает восприятие, способность наблюдать и сравнивать цвета окружающих предметов, явлений (нежно-зеленые, только что появившиеся листочки, бледно-зеленые стебли одуванчиков и их темно-

зеленые листья и тому подобное). Развивает у детей художественно-творческие способности в продуктивных видах детской деятельности.

- *Сюжетное рисование*: педагог продолжает формировать умение у детей размещать изображения на листе в соответствии с их реальным расположением (ближе или дальше от рисующего; ближе к нижнему краю листа - передний план или дальше от него - задний план); передавать различия в величине изображаемых предметов (дерево высокое, цветок ниже дерева; воробышек маленький, ворона большая и тому подобное). Формирует у детей умение строить композицию рисунка; передавать движения людей и животных, растений, склоняющихся от ветра. Продолжает формировать у детей умение передавать в рисунках, как сюжеты народных сказок, так и авторских произведений (стихотворений, сказок, рассказов); проявлять самостоятельность в выборе темы, композиционного и цветового решения.

- *Декоративное рисование*: педагог продолжает развивать декоративное творчество детей; умение создавать узоры по мотивам народных росписей, уже знакомых детям и новых (городецкая, гжельская, хохломская, жостовская, мезенская роспись и другое). Учит детей выделять и передавать цветовую гамму народного декоративного искусства определенного вида. Закрепляет умение создавать композиции на листах бумаги разной формы, силуэтах предметов и игрушек; расписывать вылепленные детьми игрушки. Закрепляет у детей умение при составлении декоративной композиции на основе того или иного вида народного искусства использовать характерные для него элементы узора и цветовую гамму.

2) Лепка:

- педагог развивает творчество детей; учит свободно использовать для создания образов предметов, объектов природы, сказочных персонажей разнообразные приемы, усвоенные ранее; умение передавать форму основной части и других частей, их пропорции, позу, характерные особенности изображаемых объектов; обрабатывать поверхность формы движениями пальцев и стекой. Продолжает формировать у детей умение передавать характерные движения человека и животных, создавать выразительные образы (птичка подняла крылышки, приготовилась лететь; козлик скачет, девочка танцует; дети делают гимнастику — коллективная композиция). Учит детей создавать скульптурные группы из двух-трех фигур, развивать чувство композиции, умение передавать пропорции предметов, их соотношение по величине, выразительность поз, движений, деталей.

- *Декоративная лепка*: педагог продолжает развивать у детей навыки декоративной лепки; учит использовать разные способы лепки (налеп, углубленный рельеф), применять стеку. Учит при лепке из глины расписывать пластину, создавать узор стекой; создавать из глины, разноцветного пластилина предметные и сюжетные, индивидуальные и коллективные композиции.

3) Аппликация:

педагог продолжает формировать умение детей создавать предметные и сюжетные изображения с натуры и по представлению: развивать чувство композиции (красиво располагать фигуры на листе бумаги формата, соответствующего пропорциям изображаемых предметов). Развивает у детей умение составлять узоры и декоративные композиции из геометрических и растительных элементов на листах бумаги разной формы; изображать птиц, животных по замыслу детей и по мотивам народного искусства. Закрепляет приемы вырезания симметричных предметов из бумаги, сложенной вдвое; несколько предметов или их частей из бумаги, сложенной гармошкой. При создании образов педагог поощряет применение детьми разных приемов вырезания, обрывания бумаги, наклеивания изображений (намазывая их клеем полностью или частично, создавая иллюзию передачи объема); учит мозаичному способу изображения с предварительным легким обозначением карандашом формы частей и деталей картин. Продолжает развивать у детей чувство цвета, колорита, композиции. Поощряет проявления детского творчества.

4) Прикладное творчество:

при работе с бумагой и картоном педагог закрепляет у детей умение складывать бумагу прямоугольной, квадратной, круглой формы в разных направлениях (пилотка); использовать разную по фактуре бумагу, делать разметку с помощью шаблона; создавать игрушки забавы (мишка-физкультурник, клюющий петушок и другие). Педагог формирует у детей умение создавать предметы из полосок цветной бумаги (коврик, дорожка, закладка), подбирать цвета и их оттенки при изготовлении игрушек, сувениров, деталей костюмов и украшений к праздникам. Формирует умение использовать образец. Совершенствует умение детей создавать объемные игрушки в технике оригами.

При работе с тканью, педагог формирует у детей умение вдевать нитку в иголку, завязывать узелок; пришивать пуговицу, вешалку; шить простейшие изделия (мешочек для семян, фартучек для кукол, игольница) швом «вперед иголку». Педагог закрепляет у детей умение делать аппликацию, используя кусочки ткани разнообразной фактуры (шелк для бабочки, байка для зайчика и так далее), наносить контур с помощью мелка и вырезать в соответствии с задуманным сюжетом. При работе с природным материалом закрепляет у детей умение создавать фигуры людей, животных, птиц из желудей, шишек, косточек, травы, веток, корней и других материалов, передавать выразительность образа, создавать общие композиции («Лесная поляна», «Сказочные герои»). Педагог закрепляет умение детей аккуратно и экономно использовать материалы. Развивает у детей фантазию, воображение.

5) Народное декоративно-прикладное искусство:

педагог продолжает развивать у детей декоративное творчество; умение создавать узоры по мотивам народных росписей, уже знакомых детям и новых (городецкая, гжельская, хохломская, жостовская, мезенская роспись и другие). Продолжает формировать у детей умение свободно владеть карандашом, кистью при выполнении линейного рисунка, учит плавным поворотам руки при рисовании округлых линий, завитков в разном направлении (от веточки и от конца завитка к веточке, вертикально и горизонтально), учит осуществлять движение всей рукой при рисовании длинных линий, крупных форм, одними пальцами - при рисовании небольших форм и мелких деталей, коротких линий, штрихов, травки (хохлома), оживок (городец) и другое. Учит детей видеть красоту созданного изображения и в передаче формы, плавности, слитности линий или их тонкости, изящности, ритмичности расположения линий и пятен, равномерности закрашивания рисунка; чувствовать плавные переходы оттенков цвета. Педагог учит детей выделять и передавать цветовую гамму народного декоративного искусства определенного вида. Закрепляет у детей умение создавать композиции на листах бумаги разной формы, силуэтах предметов и игрушек; расписывать вылепленные детьми игрушки. Закрепляет у детей умение при составлении декоративной композиции на основе того или иного вида народного искусства использовать характерные для него элементы узора и цветовую гамму. Педагог продолжает развивать у детей навыки декоративной лепки; учит использовать разные способы лепки (налеп, углубленный рельеф), применять стек.

3) конструктивная деятельность:

Задачи:

- формировать умение у детей видеть конструкцию объекта и анализировать её основные части, их функциональное назначение;
- закреплять у детей навыки коллективной работы: умение распределять обязанности, работать в соответствии с общим замыслом, не мешая друг другу; развивать у детей интерес к конструктивной деятельности; знакомить детей с различными видами конструкторов;
- знакомить детей с профессиями дизайнера, конструктора, архитектора, строителя и прочее;
- развивать у детей художественно-творческие способности и самостоятельную творческую конструктивную деятельность детей;

Содержание:

1) Педагог формирует у детей интерес к разнообразным зданиям и сооружениям (жилые дома, театры и другое). Поощряет желание передавать их особенности в конструктивной деятельности. Предлагает детям самостоятельно находить отдельные конструктивные решения на основе анализа существующих сооружений.

2) Конструирование из строительного материала: педагог учит детей сооружать различные конструкции одного и того же объекта в соответствии с их назначением (мост для пешеходов, мост для транспорта). Педагог учит детей определять, какие детали более всего подходят для постройки, как их целесообразнее скомбинировать; продолжает развивать умение планировать процесс возведения постройки. Продолжает формировать умение у детей сооружать постройки, объединенных общей темой (улица, машины, дома).

3) Конструирование из деталей конструкторов: педагог знакомит детей с разнообразными пластмассовыми конструкторами. Учит детей создавать различные модели (здания, самолеты, поезда и так далее) по рисунку, по словесной инструкции педагога, по собственному замыслу. Знакомит детей с деревянным конструктором, детали которого крепятся штифтами. Учит создавать различные конструкции (мебель, машины) по рисунку и по словесной инструкции педагога. Педагог учит детей создавать конструкции, объединенные общей темой (детская площадка, стоянка машин и другое).

Учит детей разбирать конструкции при помощи скобы и киянки (в пластмассовых конструкторах).

4) музыкальная деятельность:

Задачи: • воспитывать гражданско-патриотические чувства через изучение Государственного гимна Российской Федерации;

• продолжать приобщать детей к музыкальной культуре, воспитывать музыкально-эстетический вкус;

• развивать детское музыкально-художественное творчество, реализация самостоятельной творческой деятельности детей; удовлетворение потребности в самовыражении;

• развивать у детей музыкальные способности: поэтический и музыкальный слух, чувство ритма, музыкальную память;

• продолжать обогащать музыкальные впечатления детей, вызывать яркий эмоциональный отклик при восприятии музыки разного характера;

• формирование у детей основы художественно-эстетического восприятия мира, становление эстетического и эмоционально-нравственного отношения к отражению окружающей действительности в музыке;

• совершенствовать у детей звуковысотный, ритмический, тембровый и динамический слух; способствовать дальнейшему формированию певческого голоса;

• развивать у детей навык движения под музыку;

• обучать детей игре на детских музыкальных инструментах;

• знакомить детей с элементарными музыкальными понятиями;

• формировать у детей умение использовать полученные знания и навыки в быту и на досуге;

Содержание:

1) Слушание: педагог развивает у детей навык восприятия звуков по высоте в пределах квинты — терции; обогащает впечатления детей и формирует музыкальный вкус, развивает музыкальную память; способствует развитию у детей мышления, фантазии, памяти, слуха; педагог знакомит детей с элементарными музыкальными понятиями (темп, ритм); жанрами (опера, концерт, симфонический концерт), творчеством композиторов и музыкантов (русских, зарубежных и так далее); педагог знакомит детей с мелодией Государственного гимна Российской Федерации.

Примерный перечень музыкальных произведений.

«Колыбельная», муз. В. Моцарта; «Осень» (из цикла «Времена года» А. Вивальди); «Октябрь» (из цикла «Времена года» П. Чайковского); «Детская полька», муз. М. Глинки; «Море», «Белка», муз. Н. Римского-Корсакова (из оперы «Сказка о царе Салтане»); «Итальянская полька», муз. С. Рахманинова; «Танец с саблями», муз. А. Хачатуряна; «Пляска птиц», муз. Н. Римского-Корсакова (из оперы «Снегурочка»); «Рассвет на Москве-реке», муз. М. Мусоргского (вступление к опере «Хованщина»).

2) Пение:

педагог совершенствует у детей певческий голос и вокально- слуховую координацию; закрепляет у детей практические навыки выразительного исполнения песен в пределах от до первой октавы до ре второй октавы; учит брать дыхание и удерживать его до конца фразы; обращает внимание на артикуляцию (дикцию); закрепляет умение петь самостоятельно, индивидуально и коллективно, с музыкальным сопровождением и без него.

Примерный перечень музыкальных произведений.

• *Упражнения на развитие слуха и голоса.* «Бубенчики», «Наш дом», «Дудка», «Кукушечка», муз. Е. Тиличевой, сл. М. Долинова; «В школу», муз. Е. Тиличевой, сл. М. Долинова; «Котя-коток», «Колыбельная», «Горошина», муз. В. Карасевой; «Качели», муз. Е. Тиличевой, сл. М. Долинова.

• *Песни.* «Листопад», муз. Т. Попатенко, сл. Е. Авдиенко; «Здравствуй, Родина моя!», муз. Ю. Чичкова, сл. К. Ибряева; «Зимняя песенка», муз. М. Красева, сл. С. Вышеславцевой; «Ёлка», муз. Е. Тиличевой, сл. Е. Шмановой; сл. З. Петровой; «Самая хорошая», муз. В. Иванникова, сл. О. Фадеевой; «Хорошо у нас в саду», муз. В. Герчик, сл. А. Пришельца; «Новогодний хоровод», муз. Т. Попатенко; «Новогодняя хороводная», муз. С. Шнайдера; «Песенка про бабушку», муз. М. Парцхаладзе; «До свиданья, детский сад», муз. Ю. Слонова, сл. В. Малкова; «Мы теперь ученики», муз. Г. Струве; «Праздник Победы», муз. М. Парцхаладзе; «Песня о Москве», муз. Г. Свиридова.

3) Песенное творчество:

педагог учит детей самостоятельно придумывать мелодии, используя в качестве образца

русские народные песни; поощряет желание детей самостоятельно импровизировать мелодии на заданную тему по образцу и без него, используя для этого знакомые песни, музыкальные пьесы и танцы.

Примерный перечень музыкальных произведений.

«Веселая песенка», муз. Г. Струве, сл. В. Викторова; «Плясовая», муз. Т. Ломовой; «Весной», муз. Г. Зингера.

4) Музыкально-ритмические движения:

педагог способствует дальнейшему развитию у детей навыков танцевальных движений, совершенствует умение выразительно и ритмично двигаться в соответствии с разнообразным характером музыки, передавая в танце эмоционально-образное содержание; знакомит детей с национальными плясками (русские, белорусские, украинские и так далее); педагог развивает у детей танцевально-игровое творчество; формирует навыки художественного исполнения различных образов при инсценировании песен, театральных постановок.

Примерный перечень музыкальных произведений.

• *Упражнения.* «Марш», муз. М. Робера; «Бег», «Цветные флажки», муз. Е. Тиличеевой; «Кто лучше скачет?», «Шагают девочки и мальчики», муз. В. Золотарева; поднимай и скрещивай флажки («Этюд», муз. К. Гуригта); полоскать платочки: «Ой, утушка луговая», рус. нар. мелодия, обраб. Т. Ломовой; «Упражнение с кубиками», муз. С. Соснина.

• *Этюды.* «Медведи пляшут», муз. М. Красева; Показывай направление («Марш», муз. Д. Кабалевского); каждая пара пляшет по-своему («Ах ты, береза», рус. нар. мелодия); «Попрыгунья», «Лягушки и аисты», муз. В. Витлина.

• *Танцы и пляски.* «Задорный танец», муз. В. Золотарева; «Полька», муз. В. Косенко; «Вальс», муз. Е. Макарова; «Яблочко», муз. Р. Глиэра (из балета «Красный мак»); «Прялица», рус. нар. мелодия, обраб. Т. Ломовой; «Сударушка», рус. нар. мелодия, обраб. Ю. Слонова.

• *Характерные танцы.* «Танец снежинок», муз. А. Жилина; «Выход к пляске медвежат», муз. М. Красева; «Матрешки», муз. Ю. Слонова, сл. Л.

Некрасовой.

• *Хороводы.* «Выйду ль я на реченьку», рус. нар. песня, обраб. В. Иванникова; «На горе-то калина», рус. нар. мелодия, обраб. А. Новикова.

5) Музыкально-игровое и танцевальное творчество:

педагог способствует развитию творческой активности детей в доступных видах музыкальной исполнительской деятельности (игра в оркестре, пение, танцевальные движения и тому подобное); учит импровизировать под музыку соответствующего характера (лыжник, конькобежец, наездник, рыбак; лукавый котик и сердитый козлик и тому подобное); помогает придумывать движения, отражающие содержание песни; выразительно действовать с воображаемыми предметами; учит детей самостоятельно искать способ передачи в движениях музыкальных образов. Формирует у детей музыкальные способности; содействует проявлению активности и самостоятельности.

Примерный перечень музыкальных произведений.

Музыкальные игры.

• *Игры.* «Кот и мыши», муз. Т. Ломовой; «Кто скорей?», муз. М. Шварца; «Игра с погремушками», муз. Ф. Шуберта «Экоссез»; «Поездка», «Пастух и козлята», рус. нар. песня, обраб. В. Трутовского.

• *Игры с пением.* «Плетень», рус. нар. мелодия «Сеяли девушки», обр. И. Кишко; «Узнай по голосу», муз. В. Ребикова («Пьеса»); «Теремок», рус. нар. песня; «Метелица», «Ой, вставала я ранешенько», рус. нар. песни; «Ищи», муз. Т. Ломовой; «Со вьюном я хожу», рус. нар. песня, обраб. А. Гречанинова; «Савка и Гришка», белорус, нар. песня.

• *Музыкально-дидактические игры.*

Развитие звуковысотного слуха. «Три поросенка», «Подумай, отгадай», «Звуки разные бывают», «Веселые Петрушки».

Развитие чувства ритма. «Прогулка в парк», «Выполни задание», «Определи по ритму».

Развитие тембрового слуха. «Угадай, на чем играю», «Рассказ музыкального инструмента», «Музыкальный домик».

Развитие диатонического слуха. «Громко-тихо запоем», «Звенящие колокольчики, ищи».

Развитие восприятия музыки. «На лугу», «Песня - танец - марш», «Времена года», «Наши

любимые произведения».

Развитие музыкальной памяти. «Назови композитора», «Угадай песню», «Повтори мелодию», «Узнай произведение».

• *Инсценировки и музыкальные спектакли.* «Как у наших у ворот», рус. нар. мелодия, обр. В. Агафонникова; «Как на тоненький ледок», рус. нар. песня; «На зеленом лугу», рус. нар. мелодия; «Зайка, выходи», рус. нар. песня, обраб. Е. Тиличевой; «Золушка», авт. Т. Коренева, «Мухоморок» (опера-игра по мотивам сказки К. Чуковского), муз. М. Красева.

• *Развитие танцевально-игрового творчества.* «Полька», муз. Ю. Чичкова; «Хожу я по улице», рус. нар. песня, обраб. А. Б. Дюбюк; «Зимний праздник», муз. М. Старокадомского; «Вальс», муз. Е. Макарова; «Тачанка», муз. К. Листова; «Два петуха», муз. С. Разоренова; «Вышли куклы танцевать», муз. В. Витлина; «Полька», латв. нар. мелодия, обраб. А. Жилинского; «Русский перепляс», рус. нар. песня, обраб. К. Волкова.

б) Игра на детских музыкальных инструментах:

педагог знакомит детей с музыкальными произведениями в исполнении на различных инструментах и в оркестровой обработке; учит детей играть на металлофоне, свирели, ударных и электронных музыкальных инструментах, русских народных музыкальных инструментах: трещотках, погремушках, треугольниках; исполнять музыкальные произведения в оркестре и в ансамбле.

Игра на детских музыкальных инструментах. «Бубенчики», «Гармошка», муз. Е. Тиличевой, сл. М. Долинова; «Наш оркестр», муз. Е. Тиличевой, сл. Ю. Островского «На зеленом лугу», «Во саду ли, в огороде», «Сорока-сорока», рус. нар. мелодии; «Белка» (отрывок из оперы «Сказка о царе Салтане», муз. Н. Римского-Корсакова); «Я на горку шла», «Во поле береза стояла», рус. нар. песни; «К нам гости пришли», муз. А. Александрова; «Вальс», муз. Е. Тиличевой.

7) Педагог активизирует использование песен, музыкально-ритмических движений, игру на музыкальных инструментах, музыкально-театрализованную деятельность в повседневной жизни и различных видах досуговой деятельности для реализации музыкально-творческих способностей ребёнка.

5) театрализованная деятельность:

Задачи: • продолжать приобщение детей к театральному искусству через знакомство с историей театра, его жанрами, устройством и профессиями;

- продолжать знакомить детей с разными видами театрализованной деятельности;
- развивать у детей умение создавать по предложенной схеме и словесной инструкции декорации и персонажей из различных материалов (бумага, ткань, бросового материала и прочее);
- продолжать развивать у детей умение передавать особенности характера персонажа с помощью мимики, жеста, движения и интонационно-образной речи;
- продолжать развивать навыки кукловодства в различных театральных системах (перчаточными, тростевыми, марионеткам и так далее);
- формировать умение согласовывать свои действия с партнерами, приучать правильно оценивать действия персонажей в спектакле;
- поощрять желание разыгрывать в творческих театральных, режиссерских играх и играх драматизациях сюжетов сказок, литературных произведений, внесение в них изменений и придумывание новых сюжетных линий, введение новых персонажей, действий;
- поощрять способность творчески передавать образ в играх драматизациях, спектаклях;

Содержание:

Педагог развивает самостоятельность детей в организации театрализованных игр; поддерживает желание самостоятельно выбирать литературный и музыкальный материал для театральной постановки; развивает проявление инициативы изготовления атрибутов и декораций к спектаклю; умение распределять между собой обязанности и роли; развивает творческую самостоятельность, эстетический вкус в передаче образа; отчетливость произношения; использовать средства выразительности (поза, жесты, мимика, интонация, движения). Воспитывает любовь к театру. Педагог учит детей использовать в театрализованной деятельности детей разные виды театра (бибабо, пальчиковый, театр на ложках, картинок, перчаточный, кукольный и другое). Воспитывает навыки театральной культуры, приобщает к театральному искусству через просмотр театральных постановок, видеоматериалов; рассказывает о театре, театральных профессиях. Знакомит со средствами погружения в художественные образы (музыка, слово, хореография, декорации, костюм, грим и

другое) и возможностями распознавать их особенности. Педагог учит детей использовать разные формы взаимодействия детей и взрослых в театрализованной игре. Развивает воображение и фантазию детей в создании и исполнении ролей. Педагог формирует у детей умение вносить изменения и придумывать новые сюжетные линии сказок, литературных произведений, передавая их образ выразительными средствами в игре драматизации, спектакле; формирует умение выразительно передавать в действии, мимике, пантомимике, интонации эмоциональное состояние персонажей; самостоятельно придумывать детали костюма; формирует у детей умение действовать и говорить от имени разных персонажей, сочетать движения театральных игрушек с речью. Педагог формирует умение проводить анализ сыгранных ролей, просмотренных спектаклей.

б) культурно-досуговая деятельность:

Задачи:

- продолжать формировать интерес к полезной деятельности в свободное время (отдых, творчество, самообразование);
- развивать желание участвовать в подготовке и участии в развлечениях, соблюдай культуру общения (доброжелательность, отзывчивость, такт, уважение);
- расширять представления о праздничной культуре народов России, поддерживать желание использовать полученные ранее знания и навыки в праздничных мероприятиях (календарных, государственных, народных);
- воспитывать уважительное отношение к своей стране в ходе предпраздничной подготовки;
- формировать чувство удовлетворения от участия в коллективной досуговой деятельности;
- поощрять желание детей посещать объединения дополнительного образования различной направленности (танцевальный кружок, хор, изостудия и прочее).

Содержание:

Педагог продолжает формировать у детей умение проводить свободное время с интересом и пользой (рассматривание иллюстраций, просмотр анимационных фильмов, слушание музыки, конструирование и так далее). Развивает активность детей в участие в подготовке развлечений. Формирует навыки культуры общения со сверстниками, педагогами и гостями. Педагог расширяет знания детей об обычаях и традициях народов России, воспитывает уважение к культуре других этносов. Формирует чувство удовлетворения от участия в совместной досуговой деятельности. Поддерживает интерес к подготовке и участию в праздничных мероприятиях, опираясь на полученные навыки и опыт. Поощряет реализацию творческих проявлений в объединениях дополнительного образования..

Решение совокупных задач воспитания в рамках образовательной области «Художественно-эстетическое развитие» направлено на приобщение детей к ценностям «**Культура**» и «**Красота**», что предполагает:

- воспитание эстетических чувств (удивления, радости, восхищения) к различным объектам и явлениям окружающего мира (природного, бытового, социального), к произведениям разных видов, жанров и стилей искусства (в соответствии с возрастными особенностями);
- приобщение к традициям и великому культурному наследию российского народа, шедеврам мировой художественной культуры;
- становление эстетического, эмоционально-ценностного отношения к окружающему миру для гармонизации внешнего и внутреннего мира ребёнка;
- создание условий для раскрытия детьми базовых ценностей и их проживания в разных видах художественно-творческой деятельности;
- формирование целостной картины мира на основе интеграции интеллектуального и эмоционально-образного способов его освоения детьми;
- создание условий для выявления, развития и реализации творческого потенциала каждого ребёнка с учётом его индивидуальности, поддержка его готовности к творческой самореализации и сотворчеству с другими людьми (детьми и взрослыми).

Физическое развитие

Задачи: • обогащать двигательный опыт детей с помощью упражнений основной гимнастики, развивать умения технично, точно, осознанно, рационально и выразительно выполнять физические упражнения, осваивать туристские навыки;

- развивать психофизические качества, точность, меткость, глазомер, мелкую моторику, ориентировку в пространстве; самоконтроль, самостоятельность, творчество;
- поощрять соблюдение правил в подвижной игре, проявление инициативы и самостоятельности при её организации, партнерское взаимодействие в команде;
- воспитывать патриотизм, нравственно-волевые качества и гражданскую идентичность в двигательной деятельности и различных формах активного отдыха;
- формировать осознанную потребность в двигательной деятельности, поддерживать интерес к физической культуре и спортивным достижениям России, расширять представления о разных видах спорта;
- сохранять и укреплять здоровье детей средствами физического воспитания, расширять и уточнять представления о здоровье, факторах на него влияющих, средствах его укрепления, туризме, как форме активного отдыха, физической культуре и спорте, спортивных событиях и достижениях, правилах безопасного поведения в двигательной деятельности и при проведении туристских прогулок и экскурсий;
- воспитывать бережное, заботливое отношение к здоровью и человеческой жизни, развивать стремление к сохранению своего здоровья и здоровья окружающих людей, оказывать помощь и поддержку другим людям.

Содержание:

Педагог создает условия для дальнейшего совершенствования основных движений, развития психофизических качеств и способностей, закрепления общеразвивающих, музыкально-ритмических упражнений и их комбинаций, спортивных упражнений, освоения элементов спортивных игр, игр-эстафет. Поощряет стремление выполнять упражнения технично, рационально, экономно, выразительно, в соответствии с разнообразным характером музыки, ритмом, темпом, амплитудой.

В процессе организации разных форм физкультурно-оздоровительной работы педагог обучает детей следовать инструкции, слышать и выполнять указания, соблюдать дисциплину, осуществлять самоконтроль и давать оценку качества выполнения упражнений.

Поддерживает стремление творчески использовать двигательный опыт в самостоятельной деятельности и на занятиях гимнастикой, самостоятельно организовывать и придумывать подвижные игры, общеразвивающие упражнения, комбинировать их элементы, импровизировать.

Педагог продолжает приобщать детей к здоровому образу жизни: расширяет и уточняет представления о факторах, влияющих на здоровье, способах его сохранения и укрепления, оздоровительных мероприятиях, поддерживает интерес к физической культуре, спорту и туризму, активному отдыху, воспитывает полезные привычки, осознанное, заботливое, бережное отношение к своему здоровью и здоровью окружающих.

1) Основная гимнастика (основные движения, общеразвивающие упражнения, ритмическая гимнастика и строевые упражнения).

Основные движения:

- бросание, катание, ловля, метание: бросание мяча вверх, о землю и ловля его двумя руками не менее 20 раз подряд, одной рукой не менее 10 раз; передача и перебрасывание мяча друг другу сидя по-турецки, лежа на животе и на спине, в ходьбе; прокатывание и перебрасывание друг другу набивных мячей; перебрасывание мяча друг другу снизу, от груди, сверху двумя руками; одной рукой от плеча; передача мяча с отскоком от пола из одной руки в другую; метание в цель из положения стоя на коленях и сидя; метание вдаль, метание в движущуюся цель; забрасывание мяча в баскетбольную корзину; катание мяча правой и левой ногой по прямой, в цель, между предметами, друг другу; ведение мяча, продвигаясь между предметами, по кругу; ведение мяча с выполнением заданий (поворотом, передачей другому).

- ползание, лазанье: ползание на четвереньках по гимнастической скамейке вперед и назад; на животе и на спине, отталкиваясь руками и ногами; влезание на гимнастическую стенку до верха и спуск с нее чередующимся шагом одноименным и разноименным способом; перелазание с пролета на пролет по диагонали; пролезание в обруч разными способами; лазанье по веревочной лестнице; выполнение упражнений на канате (захват каната ступнями ног, выпрямление ног с одновременным сгибанием рук, перехватывание каната руками); влезание по канату на доступную высоту;

- ходьба: ходьба обычная, гимнастическим шагом, скрестным шагом, спиной вперед; выпадами,

с закрытыми глазами, приставными шагами назад; в приседе, с различными движениями рук, в различных построениях;

- бег: бег в колонне по одному, врассыпную, парами, тройками, четверками; с остановкой по сигналу, в сочетании с прыжками (с линии на линию, из кружка в кружок); высоко поднимая колени, стараясь коснуться коленями ладоней согнутых в локтях рук; с захлестыванием голени назад; выбрасывая прямые ноги вперед; бег 10 м с наименьшим числом шагов; медленный бег до 2-3 минут; быстрый бег 20 м 2-3 раза с перерывами; челночный бег 3x10 м; бег наперегонки; бег из разных исходных положений (лежа на животе, ногами по направлению к движению, сидя по-турецки, лежа на спине, головой к направлению бега); бег со скакалкой, бег по пересеченной местности;

- прыжки: подпрыгивания на двух ногах 30 раз в чередовании с ходьбой, на месте и с поворотом кругом; смещая ноги вправо-влево-вперед-назад, с движениями рук; впрыгивание на предметы высотой 30 см с разбега 3 шага; подпрыгивания вверх из глубокого приседа; прыжки на одной ноге, другой толкая перед собой камешек; прыжки в длину и в высоту с места и с разбега на соревнование;

- прыжки с короткой скакалкой: прыжки на двух ногах с промежуточными прыжками и без них; прыжки с ноги на ногу; бег со скакалкой; прыжки через обруч, вращая его как скакалку; прыжки через длинную скакалку: пробегание под вращающейся скакалкой, прыжки через вращающуюся скакалку с места; вбегание под вращающуюся скакалку - прыжок - выбегание; пробегание под вращающейся скакалкой парами.

- упражнения в равновесии: подпрыгивание на одной ноге, продвигаясь вперед, другой ногой катя перед собой набивной мяч; стойка на носках; стойка на одной ноге, закрыв по сигналу глаза; ходьба по гимнастической скамейке, с перешагиванием посередине палки, пролезанием в обруч, приседанием и поворотом кругом; ходьба по гимнастической скамейке, приседая на одной ноге, другую пронося прямой вперед сбоку скамейки; ходьба по узкой рейке гимнастической скамейки прямо и боком; ходьба по гимнастической скамейке, на каждый шаг высоко поднимая прямую ногу и делая под ней хлопок; прыжки на одной ноге вперед, удерживая на колени другой ноги мешочек с песком; ходьба по шнуру, опираясь на стопы и ладони; кружение с закрытыми глазами, остановкой и сохранением заданной позы; после бега, прыжков, кружения остановка и выполнение «ласточки».

Педагог способствует совершенствованию двигательных навыков детей, создает условия для поддержания инициативы и развития творчества, выполнения упражнений в различных условиях и комбинациях, использования двигательного опыта в игровой деятельности и повседневной жизни.

Общеразвивающие упражнения:

- упражнения для кистей рук, развития и укрепления мышц рук и плечевого пояса: поднимание и опускание рук (одновременное, поочередное и последовательное) вперед, в сторону, вверх, сгибание и разгибание рук; сжимание пальцев в кулак и разжимание; махи и рывки руками; круговые движения вперед и назад; упражнения пальчиковой гимнастики;

- упражнения для развития и укрепления мышц спины и гибкости позвоночника: повороты корпуса вправо и влево из разных исходных положений, наклоны вперед, вправо, влево из положения стоя и сидя; поочередное поднимание и опускание ног лежа на спине;

- упражнения для развития и укрепления мышц ног и брюшного пресса: сгибание и разгибание ног, махи ногами из положения стоя, держась за опору, лежа на боку, сидя, стоя на четвереньках; выпады вперед и в сторону; приседания у стены (затылок, лопатки, ягодицы и пятки касаются стены); подошвенное и тыльное сгибание и разгибание стоп; захватывание предметов ступнями и пальцами ног, перекладывание их с места на место.

Педагог проводит с детьми разнообразные упражнения с акцентом на качестве выполнения движений, в том числе, в парах, с предметами и без них, из разных исходных положений, в разном темпе, с разным мышечным напряжением и амплитудой, с музыкальным сопровождением. Предлагает упражнения с разноименными движениями рук и ног, на ориентировку в пространстве, с усложнением исходных положений и техники выполнения (вращать обруч одной рукой вокруг вертикальной оси, на предплечье и кистях рук, перед собой и сбоку и другое). Педагог поддерживает и поощряет инициативу, самостоятельность и творчество детей (придумать новое упражнение или комбинацию из знакомых движений). Разученные упражнения включаются в комплексы утренней гимнастики, физкультминутки и другие формы физкультурно-оздоровительной работы.

Ритмическая гимнастика:

музыкально-ритмические упражнения и комплексы общеразвивающих упражнений (ритмической гимнастики) педагог включает в содержание физкультурных занятий, в физкультминутки, утреннюю гимнастику, различные формы активного отдыха и подвижные игры. Могут быть использованы следующие упражнения, разученные на музыкальных занятиях: танцевальный шаг польки, переменный шаг, шаг с притопом, с хлопками, поочередное выбрасывание ног вперед в прыжке, на носок, приставной шаг с приседанием и без, с продвижением вперед, назад а сторону, кружение, подскоки, приседание с выставлением ноги вперед, в сторону на носок и на пятку, комбинации из двух-трех движений в сочетании с хлопками, с притопом, движениями рук, в сторону в такт и ритм музыки.

Строевые упражнения:

педагог совершенствует навыки детей в построении, перестроении, передвижении строем: быстрое и самостоятельное построение в колонну по одному и по два, в круг, в шеренгу; равнение в колонне, шеренге; перестроение из одной колонны в колонну по двое, по трое, по четыре на ходу, из одного круга в несколько (2-3); расчет на первый - второй и перестроение из одной шеренги в две; размыкание и смыкание приставным шагом; повороты направо, налево, кругом; повороты во время ходьбы на углах площадки.

2) **Подвижные игры:** педагог продолжает знакомить детей подвижным играм, поощряет использование детьми в самостоятельной деятельности разнообразных по содержанию подвижных игр (в том числе, игр с элементами соревнования, игр-эстафет), способствующих развитию психофизических и личностных качеств, координации движений, умению ориентироваться в пространстве.

Педагог поддерживает стремление детей самостоятельно организовывать знакомые подвижные игры со сверстниками, справедливо оценивать свои результаты и результаты товарищей; побуждает проявлять смелость, находчивость, волевые качества, честность, целеустремленность. Поощряет творчество детей, желание детей придумывать варианты игр, комбинировать движения, импровизировать. Продолжает воспитывать сплоченность, взаимопомощь, чувство ответственности за успехи и достижения команды, стремление вносить свой вклад в победу команды, преодолевать трудности. Способствует формированию духовно- нравственных качеств, основ патриотизма и гражданской идентичности.

3) **Спортивные игры:** педагог обучает детей элементам спортивных игр, которые проводятся в спортивном зале или на площадке в зависимости от имеющихся условий и оборудования, а также региональных и климатических особенностей.

Городки: бросание биты сбоку, от плеча, занимая правильное исходное положение; знание 4-5 фигур, выбивание городков с полукона и кона при наименьшем количестве бросков бит.

- Элементы баскетбола: передача мяча друг другу (двумя руками от груди, одной рукой от плеча); перебрасывание мяча друг другу двумя руками от груди, стоя напротив друг друга и в движении; ловля летящего мяча на разной высоте (на уровне груди, над головой, сбоку, снизу, у пола и тому подобное) и с разных сторон; забрасывание мяча в корзину двумя руками из-за головы, от плеча; ведение мяча одной рукой, передавая его из одной руки в другую, передвигаясь в разных направлениях, останавливаясь и снова передвигаясь по сигналу.

- Элементы футбола: передача мяча друг другу, отбивая его правой и левой ногой, стоя на месте; ведение мяча «змейкой» между расставленными предметами, попадание в предметы, забивание мяча в ворота, игра по упрощенным правилам.

- Элементы хоккея: (без коньков - на снегу, на траве): ведение шайбы клюшкой, не отрывая её от шайбы; прокатывание шайбы клюшкой друг другу, задерживание шайбы клюшкой; ведение шайбы клюшкой вокруг предметов и между ними; забрасывание шайбы в ворота, держа клюшку двумя руками (справа и слева); попадание шайбой в ворота, ударяя по ней с места и после ведения.

- Бадминтон: перебрасывание волана ракеткой на сторону партнера без сетки, через сетку, правильно удерживая ракетку.

- Элементы настольного тенниса: подготовительные упражнения с ракеткой и мячом (подбрасывать и ловить мяч одной рукой, ракеткой с ударом о пол, о стену); подача мяча через сетку после его отскока от стола.

4) **Спортивные упражнения:** педагог продолжает обучать детей спортивным упражнениям на прогулке или во время физкультурных занятий на свежем воздухе в зависимости от имеющихся

условий, а также региональных и климатических особенностей.

- Катание на санках: игровые задания и соревнования в катании на санях на скорость.
- Ходьба на лыжах: скользящим шагом по лыжне, заложив руки за спину 500-600 метров в медленном темпе в зависимости от погодных условий; попеременным двухшажным ходом (с палками); повороты переступанием в движении; поднимание на горку «лесенкой», «ёлочкой».
- Катание на коньках: удержание равновесия и принятие исходного положения на коньках (на снегу, на льду); приседания из исходного положения; скольжение на двух ногах с разбега; повороты направо и налево во время скольжения, торможения; скольжение на правой и левой ноге, попеременно отталкиваясь.
- Катание на двухколесном велосипеде, самокате: по прямой, по кругу, змейкой, объезжая препятствие, на скорость.
- Плавание: погружение в воду с головой с открытыми глазами, скольжение на груди и спине, двигая ногами (вверх - вниз); проплывание в воротца, с надувной игрушкой или кругом в руках и без; произвольным стилем (от 10-15 м); упражнения комплексов гидроаэробики в воде у бортика и без опоры.

5) **Формирование основ здорового образа жизни:** педагог расширяет, уточняет и закрепляет представления о факторах, положительно влияющих на здоровье, роли физической культуры и спорта в укреплении здоровья; разных видах спорта (санный спорт, борьба, теннис, синхронное плавание и другие), спортивных событиях и достижениях отечественных спортсменов. Дает доступные по возрасту представления о профилактике и охране здоровья, правилах безопасного поведения в двигательной деятельности (при активном беге, прыжках, играх-эстафетах, взаимодействии с партнером, в играх и упражнениях с мячом, гимнастической палкой, скакалкой, обручем, предметами, пользовании спортивным инвентарем, оборудованием), во время туристских прогулок и экскурсий. Приучает детей следить за своей осанкой, формирует представление о том, как оказывать элементарную первую помощь, оценивать свое самочувствие; воспитывает чувство сострадания к людям с особенностями здоровья, поддерживает стремление детей заботиться о своем здоровье и самочувствии других людей.

6) **Активный отдых.**

- *Физкультурные праздники и досуги:* педагоги организуют праздники (2 раза в год, продолжительностью не более 1,5 часов). Содержание праздников предусматривают сезонные спортивные упражнения, элементы соревнования, с включением игр-эстафет, спортивных игр, на базе ранее освоенных физических упражнений.

Досуг организуется 1 -2 раза в месяц во второй половине дня преимущественно на свежем воздухе, продолжительностью 40-45 минут. Содержание досуга включает: подвижные игры, в том числе, игры народов России, игры-эстафеты, музыкально-ритмические упражнения, импровизацию, танцевальные упражнения, творческие задания.

Досуги и праздники направлены на решение задач приобщения к здоровому образу жизни, должны иметь социально-значимую и патриотическую тематику, посвящаться государственным праздникам, ярким спортивным событиям и достижениям выдающихся спортсменов.

- *Дни здоровья:* проводятся 1 раз в квартал. В этот день педагог организует оздоровительные мероприятия, в том числе физкультурные досуги, и туристские прогулки.

- *Туристские прогулки и экскурсии* организуются при наличии возможностей дополнительного сопровождения и организации санитарных стоянок.

Педагог организует пешеходные прогулки. Время перехода в одну сторону составляет 35-40 минут, общая продолжительность не более 2-2,5 часов. Время непрерывного движения 20-30 минут, с перерывом между переходами не менее 10 минут. В ходе туристской прогулки с детьми проводятся подвижные игры и соревнования, наблюдения за природой родного края, ознакомление с памятниками истории, боевой и трудовой славы, трудом людей разных профессий.

Для организации детского туризма педагог формирует представления о туризме, как форме активного отдыха, туристских маршрутах, видах туризма, правилах безопасности и ориентировки на местности: правильно по погоде одеваться для прогулки, знать содержимое походной аптечки, укладывать рюкзак весом от 500 гр. до 1 кг (более тяжелые вещи класть на дно, скручивать валиком и аккуратно укладывать запасные вещи и коврик, продукты, мелкие вещи, игрушки, регулировать лямки); преодолевать несложные препятствия на пути, наблюдать за природой и фиксировать

результаты наблюдений, ориентироваться на местности, оказывать помощь товарищу, осуществлять страховку при преодолении препятствий, соблюдать правила гигиены и безопасного поведения во время туристской прогулки.

Решение совокупных задач воспитания в рамках образовательной области «Физическое развитие» направлено на приобщение детей к ценностям «Жизнь», «Здоровье», что предполагает:

- воспитание осознанного отношения к жизни как основоположной ценности и здоровью как совокупности физического, духовного и социального благополучия человека;
- формирование у ребёнка возрастосообразных представлений и знаний в области физической культуры, здоровья и безопасного образа жизни;
- становление эмоционально-ценностного отношения к здоровому образу жизни, физическим упражнениям, подвижным играм, закаливанию организма, гигиеническим нормам и правилам;
- воспитание активности, самостоятельности, самоуважения, коммуникабельности, уверенности и других личностных качеств;
- приобщение детей к ценностям, нормам и знаниям физической культуры в целях их физического развития и саморазвития;
- формирование у ребёнка основных гигиенических навыков, представлений о здоровом образе жизни.

Примерный перечень анимационных произведений (ФОП ДО, п. 33.4. стр. 215)

В перечень входят анимационные произведения для совместного семейного просмотра, бесед и обсуждений, использования их элементов в образовательном процессе в качестве иллюстраций природных, социальных и психологических явлений, норм и правил конструктивного взаимодействия, проявлений сопереживания и взаимопомощи; расширения эмоционального опыта ребёнка, формирования у него эмпатии и ценностного отношения к окружающему миру.

Полнометражные анимационные фильмы рекомендуются только для семейного просмотра и не могут быть включены в образовательный процесс ДОО. Время просмотра ребёнком цифрового и медиа контента регулируется родителями (законными представителями) и соответствовать его возрастным возможностям. Некоторые анимационные произведения требуют особого внимания к эмоциональному состоянию ребёнка и не рекомендуются к просмотру без обсуждения со взрослым переживаний ребёнка. Ряд фильмов содержат серию образцов социально неодобряемых сценариев поведения на протяжении длительного экранного времени, что требует предварительного и последующего обсуждения с детьми.

Выбор цифрового контента, медиа продукции, в том числе анимационных фильмов, осуществляется в соответствии с нормами, регулирующими защиту детей от информации, причиняющей вред здоровью и развитию детей в Российской Федерации¹.

Возраст	Название
с 5 лет (ФОП ДО, п. 33.4.1, стр. 215 - 217)	–Анимационный сериал «Тима и Тома», студия «Рики», реж. А.Борисова, Жидков, О. Мусин, А. Бахурин и другие, 2015. –Фильм «Паровозик из Ромашкова», студия Союзмультфильм, реж.Дегтярев, 1967. –Фильм «Как львенок и черепаха пели песню», студия Союзмультфильм, режиссер И. Ковалевская, 1974 –Фильм «Мама для мамонтенка», студия «Союзмультфильм», режиссер О. Чуркин, 1981. –Фильм «Катерок», студия «Союзмультфильм», режиссёр И. Ковалевская, 1970. –Фильм «Мешок яблок», студия «Союзмультфильм», режиссер В.

	<p>Бордзиловский, 1974.</p> <ul style="list-style-type: none"> –Фильм «Крошка енот», ТО «Экран», режиссер О. Чуркин, 1974. –Фильм «Гадкий утенок», студия «Союзмультфильм», режиссер В. Дегтярев. –Фильм «Котенок по имени Гав», студия Союзмультфильм, режиссер Л. Атаманов. –Фильм «Маугли», студия «Союзмультфильм», режиссер Р. Давыдов, 1971. –Фильм «Кот Леопольд», студия «Экран», режиссер А. Резников, 1975 - 1987. –Фильм «Рикки-Тикки-Тави», студия «Союзмультфильм», режиссер Снежко-Блоцкой, 1965. –Фильм «Дюймовочка», студия «Союзмультфильм», режиссер Л. Амальрик, 1964. –Фильм «Пластилиновая ворона», ТО «Экран», режиссер А. Татарский, 1981. –Фильм «Каникулы Бонифация», студия «Союзмультфильм», режиссер Ф. Хитрук, 1965. –Фильм «Последний лепесток», студия «Союзмультфильм», режиссер Р. Качанов, 1977. –Фильм «Умка» и «Умка ищет друга», студия «Союзмультфильм», режиссер Попов, В. Пекарь, 1969, 1970. –Фильм «Умка на ёлке», студия «Союзмультфильм», режиссер А. Воробьев, 2019. –Фильм «Сладкая сказка», студия Союзмультфильм, режиссер В. Дегтярев, 1970. –Цикл фильмов «Чебурашка и крокодил Гена», студия «Союзмультфильм», режиссер Р. Качанов, 1969-1983. –Цикл фильмов «38 попугаев», студия «Союзмультфильм», режиссер И.У. Фимцев, 1976-91. –Цикл фильмов «Винни-Пух», студия «Союзмультфильм», режиссер Ф. Хитрук, 1969 - 1972. –Фильм «Серая шейка», студия «Союзмультфильм», режиссер Л. Амальрик, В. Полковников, 1948. –Фильм «Золушка», студия «Союзмультфильм», режиссер И. Аксенчук, 1979. –Фильм «Новогодняя сказка», студия «Союзмультфильм», режиссер В. Дегтярев, 1972. –Фильм «Серебряное копытце», студия Союзмультфильм, режиссер Г. Сокольский, 1977. –Фильм «Щелкунчик», студия «Союзмультфильм», режиссер Б. Степанцев, 1973. –Фильм «Гуси-лебеди», студия Союзмультфильм, режиссеры И. Иванов- Вано, А. Снежко-Блоцкая, 1949. –Цикл фильмов «Приключение Незнайки и его друзей», студия «ТО Экран», режиссер коллектив авторов, 1971-1973.
--	---

3.6 Календарный план воспитательной работы.

На основе Программы воспитания и Плана, составляется календарный план воспитательной работы Организации. Организация вправе включать в него мероприятия по ключевым направлениям

развития воспитания. План определяет перечень событий, которые могут стать основой для проведения воспитательных мероприятий с детьми. План является единым для ДОО.

Формы проведения избираются организацией самостоятельно в зависимости от задач воспитательной работы, возраста обучающихся, их погруженности в смысл праздника. Дни рождения великих людей нашего Отечества включаются в календарь ситуативно, закрепляются в деятельности обучающихся (чтении, слушании музыки, проектной деятельности). Многие праздники могут включаться в календарь воспитательной работы регионально, опираясь на личный опыт ребенка дошкольного возраста, историю региона или членов его семьи.

Все мероприятия проводятся с учетом особенностей Федеральной программы, а также возрастных, физиологических и психоэмоциональных особенностей обучающихся.

Перечень основных государственных и народных праздников, памятных дат в календарном плане воспитательной работы Организации дополняется и актуализируется ежегодно в соответствии с памятными датами, юбилеями общероссийского, регионального, местного значения, памятными датами Организации (*ФАОП ДО, п. 54.1, стр. 737*)

Месяц	Основные государственные и народные праздников, памятные дат	Рекомендуется включать в план воспитательной работы с дошкольниками регионально и (или) ситуативно
Сентябрь	<p>–1 сентября: День знаний;</p> <p>–8 сентября: Международный день распространения грамотности (ФОП ДО)</p> <p>–27 сентября: День воспитателя и всех дошкольных работников.</p>	<p>–7 сентября: день Бородинского сражения</p>
Октябрь	<p>–1 октября: Международный день пожилых людей;</p> <p>–Международный день музыки;</p> <p>–4 октября: День защиты животных (ФОП ДО)</p> <p>–5 октября: День учителя;</p> <p>– Третье воскресенье октября: День отца в России.</p>	
Ноябрь	<p>–4 ноября: День народного единства;</p> <p>–Последнее воскресенье ноября: День матери в России;</p> <p>–30 ноября: День Государственного герба Российской Федерации.</p>	
Декабрь:	<p>–5 декабря: День добровольца (волонтера) в России;</p> <p>–8 декабря: Международный день художника;</p> <p>–9 декабря: День Героев Отечества;</p> <p>–12 декабря: День Конституции Российской Федерации (ФОП ДО)</p> <p>–31 декабря: Новый год</p>	<p>–3 декабря: День неизвестного солдата; Международный день инвалидов</p>
Январь	<p>–27 января: День полного освобождения</p>	<p>–27 января: День памяти жертв</p>

	Ленинграда от фашистской блокады;	Холокоста
Февраль	– 8 февраля: День российской науки; – 21 февраля: Международный день родного языка; – 23 февраля: День защитника Отечества.	– 2 февраля: день победы Вооруженных сил СССР над армией гитлеровской Германии в 1943 году в Сталинградской битве
Март	– 8 марта: Международный женский день; – 27 марта: Всемирный день театра.	– 18 марта: День воссоединения Крыма с Россией
Апрель	– 12 апреля: День космонавтики, день запуска СССР первого искусственного спутника Земли; – 22 апреля: Всемирный день Земли.	–
Май	– 1 мая: Праздник Весны и Труда; – 9 мая: День Победы; – 19 мая: День детских общественных организаций России; – 24 мая: День славянской письменности и культуры.	– 13 мая: день основания Черноморского флота – 18 мая: день основания Балтийского флота
Июнь	– 1 июня: Международный день защиты обучающихся; – 5 июня: День эколога; – 6 июня: День русского языка – 6 июня: день рождения великого русского поэта Александра Сергеевича Пушкина (1799 - 1837) – 12 июня: День России.	
Июль	– 8 июля: День семьи, любви и верности;	– 30 июля: День Военно-морского флота
Август	– 12 августа: День физкультурника (ФОП ДО) – 22 августа: День Государственного флага Российской Федерации; – 27 августа: День российского кино.	– 23 августа: день победы советских войск над немецкой армией в битве под Курском в 1943 году

3.7. ОРГАНИЗАЦИОННЫЙ РАЗДЕЛ

(Часть, формируемая участниками образовательных отношений)

3.7.1 Организация образовательного процесса обучающихся с ОВЗ

В процессе образовательной деятельности в ДОО гибко сочетаются индивидуальный и дифференцированный подходы, что способствует активному участию детей с ОВЗ в образовательном процессе. Для оптимального осуществления интеграции на этапе дошкольного детства необходимо соблюдать специальные условия организации образовательного процесса детей с ОВЗ, организовывать безбарьерную среду их жизнедеятельности.

Одним из условий повышения эффективности педагогической работы является создание адекватной возможностям ребенка здоровьесозидающей и развивающей среды, то есть системы условий, обеспечивающих полноценное развитие всех видов детской деятельности, коррекцию речевых нарушений, нарушений эмоционально – волевой и коммуникативной сферы и становление

личности ребенка (культурные ландшафты, физкультурно-игровые и оздоровительные сооружения, предметно-игровая среда, музыкально-игровая среда).

Организация образовательного процесса обучающихся с ОВЗ предполагает внесение изменений в формы коррекционно – развивающей работы:

- варьирование организационных форм (индивидуальные – 1 ребенок, микроподгруппы - 2 - 4 человека, подгрупповые - 5 – 8 человек, ронтальные – вся группа – 10 – 12 человек);
- занятия с учителем – логопедом, педагогом – психологом;
- коррекционная работа воспитателя по заданию учителя – логопеда;
- реализация индивидуального образовательного маршрута.
- включение родителей в совместную деятельность с учителем – логопедом, педагогом – психологом.

Организация образовательного процесса обучающихся с ОВЗ предусматривает и предполагает: решение образовательных задач в совместной деятельности взрослого и детей, и самостоятельной деятельности детей не только в рамках занятий, но и при проведении режимных моментов в соответствии со спецификой дошкольного образования;

- построение образовательного процесса на адекватных возрасту формах работы с детьми в виде игр, бесед, чтения, наблюдений и др.
- комплексно-тематический подход в построении образовательного процесса с учетом реализации принципа интеграции образовательных областей.

Принципы организации образовательного процесса соотносятся с *ценностно-целевыми ориентирами, подходами* в деятельности дошкольной образовательной организации

Принципы организации образовательного процесса:

1. Принцип психологической комфортности, предполагающий психологическую безопасность, защищенность ребенка, обеспечение эмоционального комфорта, создание условий для активности, самореализации дошкольника (*ценность жизни и здоровья, здоровьесберегающие технологии*).
2. Принцип активности, инициативности и субъектности в развитии ребенка (*развивающий, личностный, деятельностный подход*).
3. Принцип выбора. Без выбора невозможно развитие индивидуальности и субъектности, самоактуализации способностей ребенка (*индивидуальный, личностный, деятельностный подход*).
4. Принцип доверия и поддержки. Вера в ребенка, доверие ему, поддержка его устремлений к самореализации и самоутверждению (*личностный подход, здоровьесберегающие технологии*).

Основные направления организационной, образовательной и воспитательной деятельности

1. Формирование общепринятых норм поведения и гендерных чувств.
2. Формирование гражданских и патриотических чувств.
3. Развитие игровой и театрализованной деятельности.
4. Совместная трудовая деятельность.
5. Формирование основ безопасности в быту, социуме, природе.

Планирование ежедневной организации образовательного процесса

Планирование ежедневной организации образовательного процесса включает

- время, отведенное на образовательную деятельность, осуществляемую в процессе организации различных видов детской деятельности (игровой, коммуникативной, трудовой, познавательно-исследовательской, продуктивной, музыкально-художественной, чтения),
- образовательную деятельность, осуществляемую в ходе режимных моментов,
- самостоятельную деятельность детей,

– взаимодействие с семьями обучающихся

и учитывает *равнодолевое соотношение* основных направлений развития ребенка: физическое, социально-коммуникативное, познавательное, речевое и художественно-эстетическое развитие.

Организация деятельности взрослых и детей по реализации и освоению Программы осуществляется в двух основных моделях организации образовательного процесса:

— *совместная деятельность взрослого и ребенка*, которая осуществляется в ходе режимных моментов (решение задач сопряжено с одновременным выполнением функций по присмотру и уходу за детьми) и организации различных видов детской деятельности (игровой, коммуникативной, познавательно-исследовательской, трудовой, продуктивной и т.п.), а также создание условий для самостоятельной деятельности детей в группе;

— *занятие* (не сопряжено с выполнением функций по уходу и присмотру за детьми).

Занятие реализуется через организацию различных видов детской деятельности и их интеграцию с использованием разнообразных форм и методов работы, выбор которых осуществляется педагогами самостоятельно в зависимости от контингента детей, уровня освоения Программы и решения конкретных образовательных задач. Объем образовательной нагрузки (как занятия, так и образовательной деятельности, осуществляемой в ходе режимных процессов) является примерным, дозирование нагрузки - условным, обозначающим пропорциональное соотношение продолжительности деятельности педагогов и детей по реализации и освоению содержания дошкольного образования в различных образовательных областях.

При планировании совместной деятельности педагога с детьми, для предупреждения заорганизованности образовательного процесса, учитывается ранее рассчитанный объем времени, включающий образовательную деятельность, осуществляемую в процессе организации различных видов детской деятельности и режимных моментов.

Тематический принцип построения образовательного процесса позволил ввести региональные и культурные компоненты, учитывать приоритет и направленность групп. Построение образовательного процесса с учетом проектной деятельности дает большие возможности для развития детей. Темы, включенные в проект, помогают организовать информацию оптимальным способом. У дошкольников появляются многочисленные возможности для практики, экспериментирования, развития основных навыков, понятийного мышления. Введение похожих тем в различных возрастных группах обеспечивает достижение единства образовательных целей и преемственности в детском развитии на протяжении всего дошкольного возраста, органичное развитие детей в соответствии с их индивидуальными возможностями. Одной теме уделяется не менее одной недели. Тема отражается в подборе материалов, находящихся в группе и уголках развития. В рамках одного проекта педагоги группы вправе частично менять темы (совместно со старшим воспитателем), содержание работы, временной период в соответствии с особенностями своей возрастной группы, другими значимыми событиями.

Педагоги используют *различные формы работы и виды детской деятельности* в течение проекта, используя все режимные моменты, для полного освоения темы детьми: комплексные, тематические занятия по теме недели, включающие в себя сопутствующие формы занятий (рисование, лепка, аппликация, музыкальные занятия, конструирование, математика), чтение, театрализация, рассказывание, беседы, наблюдения, опыты, экскурсии, развлечения, труд в природе, художественный труд, дидактические и ролевые игры, детские проекты и исследования, рассматривание картин и иллюстраций, самостоятельные игры в специально – подготовленной развивающей среде и другое. Перечисленные формы и виды деятельности проводятся в совместной деятельности взрослого и детей в непосредственно в образовательной деятельности, в режимных моментах, взаимодействии с родителями и социальными партнерами, и самостоятельной деятельности детей в развивающей среде группы и в помещениях детского сада. Одна и та же тема используется для

работы в разных возрастных (средняя, старшая, подготовительная) группах с большим или меньшим содержанием и наполнением материала. Педагог подбирает методы, соответствующие возрастным особенностям детей.

3.7.2 Особенности традиционных событий, праздников, мероприятий (ФГОС ДО, п. 2.11.3)

Наличие традиционных событий, праздников, мероприятий в детском саду - является неотъемлемой частью в деятельности дошкольной образовательной организации, поскольку способствует повышению эффективности воспитательно-образовательного процесса, создает комфортные условия для формирования личности каждого ребенка.

Традиции направлены, прежде всего, на сплочение коллектива детей, родителей и педагогов ДОО, они играют большую роль в формировании уклада детского сада и укреплении дружеских отношений между всеми участниками образовательных отношений. Традиции помогают ребенку освоить ценности коллектива, способствуют чувству сопричастности сообществу людей, учат прогнозировать развитие событий и выбирать способы действия. Поэтому создание традиций в детском саду и их передача следующему поколению обучающихся - необходимая и нужная работа. Традиции, в которых дети принимают непосредственное участие вместе с родителями и с воспитателем, прочно откладываются в детской памяти и уже неразрывно связаны с детством, с воспоминанием о детском садике, как о родном общем доме, где каждый ребенок любим и уважаем.

Традиционные события, праздники, мероприятия в ДОО

месяц	Краткое содержание традиционных событий и праздников	Итоговое мероприятие
Сентябрь	Фестиваль «Детский сад встречает друзей» Встреча с педагогами в первый день в детском саду. Веселые танцы и песни из известных детских мультфильмов	Музыкальное развлечение «Детский сад встречает друзей» Экскурсия по детскому саду.
	«Мы снова вместе» Встреча детей после лета. Знакомство с новыми детьми группы. Повторение правил общения друг с другом и воспитателями	Презентация коллажа с фотографиями детей группы. Составление книги правил из рисунков детей
	«Да здравствует лето!» Рассматривание фотографий из семейных альбомов о летнем отдыхе детей, активизация положительных эмоций детей о событиях летнего отдыха	Тематический вечер: презентация альбома с фотографиями о лете (фотографии детей в разных эмоциональных состояниях)
	«Поздравления для летних именинников»	Коллективные хороводные игры, пожелания для именинников. Индивидуальные подарки именинникам, сделанные своими руками.
	«С праздником – День дошкольного работника» Ознакомление с профессиями работников детского сада. Экскурсия на кухню, медицинский кабинет, прачечную. Разучивание стихотворений о профессиях в детском саду.	Развлечение «День дошкольного работника»

Октябрь	<p>«Падают листья» Развитие умения наблюдать, замечать проявления осени в природе, восприятие осеннего настроения в стихах, музыке, картинах</p>	Составление гербария осенних листьев и рисунков на основе отпечатков
	<p>Неделя безопасности «Будь осторожен: опасное и безопасное вокруг нас» Ознакомление детей с правилами поведения в местах с опасными предметами дома и в детском саду</p>	Совместная деятельность педагога с детьми по составлению алгоритма правил безопасности
	<p>«Что нам природа подарила» Рассматривание картин о летних дарах леса, сада, огорода; сравнение садового и лугового растения, упражнение в обследовательских действиях</p>	Выставка детских поделок из природного материала
	<p>«Осенний десант» Субботник с участием родителей на территории детского сада.</p>	Субботник.
	<p>«Осенний квест» Подготовка к осеннему празднику. Разучивание стихотворений об осени, животных леса. Вспомнить приметы осени. Назвать дары осенней природы.</p>	Развлечения с осенними приключениями на территории прогулочных площадок детского сада
Ноябрь	<p>«Мамино сердечко». Подготовка к поздравлению мам с праздником День Матери. Разучивание стихотворений о маме. Подготовить рассказы о маме. Изготовление групповых газет и поделок</p>	Музыкальный досуг с непосредственным участием мам. Выставка детских работ
Декабрь	<p>«Подарки Зимы» Изучение свойств и качеств снега, проведение элементарных опытов. Рассматривание и рисование снежинок. Разучивание стихов о зиме. Проведение игр со снегом</p>	День здоровья (на свежем воздухе)
	<p>«Мастерская Деда Мороза» Изготовление новогодних игрушек и украшений для группы. Совместно с родителями</p>	Выставка поделок Украшение группы и новогодней елки игрушками, сделанными детьми
	<p>«К нам приходит Новый год» Изготовление детских костюмов, атрибутов к празднику. Подготовка и проведение детских праздников</p>	Новогодний праздник
Январь	<p>«Прощание с елкой» Игры вокруг елочки. Вспомнить и рассказать стихотворения с новогоднего</p>	Развлечение

	праздника. Танцы под новогодние мелодии.	
	Акция «Покормите птиц зимой» Подготовка корма для зимующих птиц.	Изготовление (обновление) кормушек
Февраль	«Отважные папы, деды» День Защитников Отечества Ознакомление с российской армией, военными профессиями. Изготовление праздничных открыток для пап	Спортивное развлечение с участием пап изготовление подарков для пап Изготовление групповых газет (коллажей)
	«Зимние дни рождения»	Коллективные хороводные игры, пожелания для именинников. Индивидуальные подарки именинникам, сделанные своими руками.
Март	«Праздник бабушек и мам» Воспитание уважения и любви к маме, желания оберегать ее. Рассматривание фотографий и картин, изображающих мам и детей. Составление рассказов пожеланий, изготовление подарков для мамы	Коллаж «Наши добрые мамы» с фотографиями мам и детскими пожеланиями. Детский праздник «8 Марта». Поздравления мамам
	«Разукрасим мир стихами» Подготовка к конкурсу. Разучивание стихотворений.	Конкурс чтецов «Разукрасим мир стихами»
Апрель	«Веселые истории» Воспитание интереса к литературным и изобразительным юмористическим произведениям	Составление альбома «Веселые картинки» (иллюстрации по теме «Радость») Досуг «День радости»
	Тайна третьей планеты» Рассматривание картинок о полете в космос животных и человека. Лепка, аппликация, рисование ракеты, постройка ракеты из строительного материала	Коллективная аппликация «Путешествие в космос». Игра «Космическое путешествие»
	«Весенний десант» Субботник с участием родителей на территории детского сада.	Субботник
Май	«День Победы» Ознакомление детей с содержанием праздника, с памятными местами в городе, посвященными празднику. Рассматривание картин, иллюстраций. Изготовление открыток для ветеранов	Социальная акция «Открытка для ветерана»
	«До свидания, детский сад» Подготовка к праздничному балу выпускников. Разучивание песен и танцев. Игры и игровые задания.	Бал выпускников
Июнь	«1 июня – день защиты детей» Разучивание новых подвижных и	Детский праздник «Здравствуй, лето!».

	дидактических игр, организация веселых праздников и досугов.	
	Лето, лето, ты какого цвета? Песни, игры, танцы на улице. Рисование мелками на асфальте.	Конкурс рисунков на асфальте.
	«Безопасное лето» Воспитание желания соблюдать правила безопасности на дороге, на воде, в лесу, в парке развлечений	Изготовление коллективного панно «Безопасное лето»
	«День России» Разучивание стихотворений о России. Игры народов России.	Развлечение «Я живу в России»

3.7.3 Обеспеченность методическими материалами и средствами обучения и воспитания

(Программы, методические пособия, справочная и энциклопедическая литература, наглядные пособия (демонстрационный и раздаточный материал), видеотека, диагностические материалы)

Направление / раздел программы	Список литературы
	ПЕДАГОГИЧЕСКОЕ СОПРОВОЖДЕНИЕ
Диагностические материалы	При проведении педагогической диагностики используется «Автоматизированная диагностика индивидуального развития детей в соответствии с ФОП ДО - [электронный ресурс] - Локальный диск Е - «Диагностика» Яковлева О.В.».
Образовательная область «Социально-коммуникативное развитие» Социализация, развитие общения, нравственное воспитание	<p>Методические пособия Буре Р. С. Социально-нравственное воспитание дошкольников (3–7 лет). - М.: Мозаика-Синтез, 2016 Логина Л., Шиян О. «Образовательное событие как инновационная технология работы с детьми 3-7 лет – М., Мозаика-Синтез, 2020 Шиян О.А., Белолуцкая А.К. «Современный детский сад. Универсальные целевые ориентиры дошкольного образования» – М., Мозаика-Синтез, 2021 Матвеева Н.Г., Колчина Н.И. «Летний отдых и оздоровление дошкольников: первые шаги к инклюзии» (с 3 до 8 лет) - СПб., ДЕТСТВО – ПРЕСС, 2017</p> <p>Наглядно-дидактические пособия «Государственные символы России»; «День Победы». «Великая Отечественная война в произведениях художников»; «Защитники Отечества». «Расскажите детям о достопримечательностях Москвы»; «Расскажите детям о Московском Кремле»; «Расскажите детям об Отечественной войне 1812 года».</p> <p style="text-align: center;">Самообслуживание, самостоятельность, трудовое воспитание</p> <p>Методические пособия Куцакова Л. В. Трудовое воспитание в детском саду: Для занятий с детьми 3–7 лет - М.: Мозаика-Синтез, 2015</p> <p style="text-align: center;">Формирование основ безопасности</p> <p>Методические пособия</p>

	<p>Саулина Т. Ф. Знакомим дошкольников с правилами дорожного движения (3–7 лет) -М.: Мозаика-Синтез, 2015</p> <p>Губанова Н. Ф. Игровая деятельность в детском саду (2-7 лет) — М.: Мозаика-Синтез 2015</p> <p>Скоролупова О.А. «Правила и безопасность дорожного движения. Тематические недели в детском саду. – Издательство «Скрипторий 2003», 2015 г.</p> <p>Теплюк С. Н. Игры – занятия на прогулке с малышами - М.: Мозаика-Синтез, 2015</p> <p>Полынова В.К. «Основы безопасности жизнедеятельности детей дошкольного возраста. Планирование работы. Беседы. Игры. – Санкт-Петербург Детство- Пресс 2021 г.</p> <p>Авдеева Н.Н, Князева О.Л., Стеркина Р.Б. Учебное пособие по основам безопасности жизнедеятельности детей старшего дошкольного возраста. – СПб.: Детство-Пресс, 2013</p> <p>Чермашенцева О.В. «Основы безопасного поведения дошкольников»: занятия, планирование, рекомендации- Волгоград: Издательство Учитель, 2010 г.</p> <p>Голицына Н.С., Люзина С.В., Бухарова Е.Е. ОБЖ для старших дошкольников. Система работы. – М.: Издательство «Скрипторий 2003», 2010 г.</p> <p>Данилова Т.И. программа «Светофор». Обучение детей дошкольного возраста Правилам дорожного движения. - СПб.: ООО « Издательство «ДЕТСТВО-ПРЕСС», 2011 г.</p> <p>Беляевская Г.Д. «Правила дорожного движения для детей 3-7 лет: занятия, целевые прогулки, утренники, экскурсии.- Волгоград: Издательство Учитель, 2013 г.</p> <p>Карпеева М.В. Формирование целостной картины мира. Игровые технологии. Вторая младшая группа, средняя группа, старшая группа, подготовительная к школе группа. Учебно-методическое пособие. - М.: Центр педагогического образования, 2018</p>
<p>Образовательная область «Познавательное развитие» Развитие познавательно - исследовательской деятельности</p>	<p>Методические пособия</p> <p>Веракса Н. Е., Веракса А. Н. Проектная деятельность дошкольников. - М.: Мозаика-Синтез, 2016</p> <p>А. А. Сидорова «Как организовать проект с дошкольниками»,- М.: ТЦ Сфера, 2016</p> <p>Веракса Н. Е., Галимов О. Р. Познавательно-исследовательская деятельность дошкольников (4–7 лет). - М.: Мозаика-Синтез, 2016</p> <p>Павлова Л. Ю. Сборник дидактических игр по ознакомлению с окружающим миром (3–7 лет). - М.: Мозаика-Синтез, 2015</p> <p>Е.Е. Крашенинников, О. Л. Холодова «Развивающий диалог как инструмент развития познавательных способностей (4-7 лет), - М. Мозаика-Синтез, 2020</p> <p>Алябьева Е.А. Познавательное развитие ребенка: сказки о природе. — М.: ТЦ Сфера, 2022 г.</p>

Алябьева Е.А. Сказки о предметах и их свойствах. Ознакомление с окружающим миром детей 5—7 лет. — М.: ТЦ Сфера, 2021 г.

Е.А. Мартынова, И.М. Сучкова «Организация опытно-экспериментальной деятельности детей 2 – 7 лет»

Ознакомление с предметным окружением и социальным миром

Методические пособия

Дыбина О. В. Ознакомление с предметным и социальным окружением: старшая группа (5-6 лет) - М.: Мозаика-Синтез, 2016

Т. В. Вострухина «Знакомим с окружающим миром» (5-7 лет), - М.: ТЦ «Сфера», 2021

Марудова Е.В. «Ознакомление дошкольников с окружающим миром. Экспериментирование 3 -7 лет – Санкт-Петербург Детство- Пресс 2023 г.

Вахрушев А.А., Кочемасова Е.Е., Маслов И.В. и др. Здравствуй мир! Методические рекомендации к образовательной программе познавательного развития детей раннего и дошкольного возраста – изд. 4-е М.; БАЛАСС 2020 г.

Горькова Л.Г. «Сценарии занятий по экологическому воспитанию» Москва- «ВАКО»- 2008

Горькова Л.Г. «Сценарии занятий по экологическому воспитанию» Москва- «ВАКО»- 2008

Голицына Н.С. «Конспекты тематических занятий в подготовительной к школе группе. Интегрированный подход» – МОСКВА «Издательство СКРИПТОРИЙ 2003» - 2022 г.

Наглядно-дидактические пособия

Серия «Мир в картинках»: «Авиация»; «Автомобильный транспорт»; «Арктика и Антарктика»; «Бытовая техника»; «Водный транспорт»; «Высоко в горах»; «Инструменты домашнего мастера»; «Космос»; «Офисная техника и оборудование»; «Посуда»; «Школьные принадлежности».

Серия «Рассказы по картинкам»: «В деревне»; «Кем быть?»; «Мой дом»; «Профессии».

Серия «Расскажите детям о...»: «Расскажите детям о бытовых приборах»; «Расскажите детям о космонавтике»; «Расскажите детям о космосе»; «Расскажите детям о рабочих инструментах»; «Расскажите детям о транспорте», «Расскажите детям о специальных машинах»; «Расскажите детям о хлебе».

Формирование элементарных математических представлений

Методические пособия

Помораева И.А., Позина В.А. Формирование элементарных математических представлений. старшая группа (5-лет). - М.: Мозаика-Синтез, 2016

Нищева Н.Н. Развитие математических представлений у дошкольников с ОНР 5 до 7 лет – СПб: ООО «Издательство «Детство-Пресс», 2020 г.

Нищева Н.Н. Развитие математических представлений у дошкольников с ОНР 6 до 7 лет – СПб: ООО «Издательство «Детство-Пресс», 2020 г.

Рабочие тетради

Рабочая тетрадь-прописи для развития математических представлений у дошкольников с ОНР с 6 до 7 СПб: ООО «Издательство «Детство-Пресс»,

Беляева Т.И. Шпаргалка для поступления в школу. Математика. Рабочая

	<p>тетрадь – М.: РОСМЭН, 2016 г.</p> <p>Наглядно-дидактические пособия <i>Демонстрационный материал «Математика для детей 6-7 лет»</i>, Колесникова Е. В. – М.: ТЦ СФЕРА, 2021 г. <i>Плакаты:</i> «Счет до 10»; «Счет до 20»; «Цвет»; «Форма».</p> <p>Ознакомление с миром природы</p> <p>Методические пособия Соломенникова О. А. Ознакомление с природой в детском саду. Старшая группа (5–6 года) - М.: Мозаика-Синтез, 2016</p> <p>Наглядно-дидактические пособия <i>Плакаты:</i> «Домашние животные»; «Домашние питомцы»; «Домашние птицы»; «Животные Африки»; «Животные средней полосы»; «Овощи»; «Птицы»; «Фрукты». <i>Картины для рассматривания:</i> «Коза с козлятами»; «Кошка с котятами»; «Свинья с поросятами»; «Собака с щенками». <i>Серия «Деревья», «Птицы», «Деревья и листья»;</i> «Домашние животные»; «Домашние птицы»; «Животные — домашние питомцы»; «Животные жарких стран»; «Животные средней полосы»; «Морские обитатели»; «Насекомые»; «Овощи»; «Рептилии и амфибии»; «Собаки — друзья и помощники»; «Фрукты»; «Цветы»; «Ягоды лесные»; «Ягоды садовые». <i>Серия:</i> «Весна»; «Времена года»; «Зима»; «Лето»; «Осень»; «Родная природа».</p>
<p>Образовательная область «Речевое развитие»</p>	<p>Методические пособия Гербова В. В. Развитие речи в детском саду: Подготовительная группа (6-7 лет). Кислова Т.Р. «По дороге к азбуке» Методические рекомендации к частям 3 и 4 для воспитателей, учителей и родителей – Москва «Баласс» 2007 г. Виноградова Е.А. конспекты логопедических занятий: «Обучение грамоте детей с недоразвитием речи» изд. «Феникс» 2023 г. Нищева Н.В.</p> <p>Наглядно-дидактические пособия <i>Серия «Грамматика в картинках»:</i> «Антонимы. Глаголы»; «Антонимы. Прилагательные»; «Говори правильно»; «Множественное число»; «Многозначные слова»; «Один — много»; «Словообразование»; «Ударение».</p>
<p>Образовательная область «Художественно – эстетическое развитие»</p>	<p>Методические пособия Комарова Т. С. Детское художественное творчество. Для работы с детьми 2–7 лет. - М.: Мозаика-Синтез, 2016 Комарова Т. С. Изобразительная деятельность в детском саду. Старшая группа (5– блет). - М.: Мозаика-Синтез, 2016 Комарова Т. С. Развитие художественных способностей дошкольников. - М.: Мозаика-Синтез, 2015 И.А. Лыкова «Изобразительная деятельность в детском саду. Старшая группа группа» - изд. «ЦВЕТНОЙ МИР» М.: 2014 Д.Н. Колдина «Рисование в детском саду 6-7 лет» М.: МОЗАИКА-</p>

	<p>СИНТЕЗ, 2021 г. Д.Н. Колдина «Лепка в детском саду 6-7 лет» М.: МОЗАИКА-СИНТЕЗ, 2021 г. Д.Н. Колдина «Аппликация в детском саду 6-7 лет» М.: МОЗАИКА-СИНТЕЗ, 2021 г. Лыкова И.А. Конструирование из строительного материала: Подготовительная группа (6-7 лет). Наглядно-дидактические пособия Серия «Гжель»; «Городецкая роспись по дереву»; «Дымковская игрушка»; «Музыкальные инструменты»; «Филимоновская народная игрушка»; «Хохлома». Серия «Москва», «Расскажите детям о Московском Кремле». Серия «Простые узоры и орнаменты»; «Сказочная гжель»; «Филимоновская игрушка»; «Хохломская роспись».</p>
<p>Образовательная область «Художественно – эстетическое развитие» Направление «Музыка»</p>	<p>Программа «От рождения до школы» под редакцией Н. Е. Вераксы, В.В. Гербовой, Т.С. Комаровой -3-е изд., испр. И доп.- М.: мозаика – синтез, 2016</p>
<p>Образовательная область «Физическое развитие»</p>	<p>Методические пособия Наглядно-дидактические пособия Серия «Спортивный инвентарь». Серия «Рассказы по картинкам»: «Зимние виды спорта»; «Летние виды спорта»; «Распорядок дня».</p>
<p>Парциальные программы</p>	<p>Ю.А. Кириллова «Я люблю Россию» Патриотическое и духовно-нравственное воспитание детей старшего дошкольного возраста (5-7 лет) в соответствии с ФОП. - СПб.: ООО «ИЗДАТЕЛЬСТВО «ДЕТСТВО-ПРЕСС» 2023 г. Н.В.Нищева «Обучение грамоте детей дошкольного возраста» – СПб.: ООО «ИЗДАТЕЛЬСТВО «ДЕТСТВО-ПРЕСС», 2015</p>